УКРАИНА

ОСНОВНЫЕ ИНДИКАТОРЫ

Государственные облигации

	29.02.2008	31.01.2008
Объем рынка ОВГЗ	**8 719.46**	8 913.19
Оборот в ПФТС за месяц	**315.02**	177.43

Корпоративные облигации

Объем рынка	**43 988.94**	39 969.19
в т. ч. рыночные выпуски	**25 019.07**	20 991.07
Количество эмиссий	**1043**	988
в т. ч. рыночные выпуски	**354**	324
Объем размещений за месяц	**1 851.93**	1 641.88
Количество размещений за месяц	**61**	30
Объем размещений за месяц (рын. выпуски)	**1 315**	955
Количество размещений за месяц (рын. выпуски)	**19**	7
Оборот в ПФТС за месяц	**1 897.62**	1 758.87

Муниципальные облигации

Объем рынка	**681.8**	681.8
Количество эмитентов	**13**	13
Количество эмиссий	**22**	22
Объем размещений за месяц	**0**	0
Количество размещений за месяц	**0**	0
Оборот в ПФТС за месяц	**64.3**	83.92

Индексы и ключевые индикаторы

ПФТС-Cbonds	**104.92**	104.89
ПФТС-Cbonds TR	**161.99**	161.39
Индекс ПФТС (акции)	**1 102.08**	1093.85

Валютный рынок

USD/UAH	**5.0500**	5.0500
EUR/UAH	**7.6361**	7.479
RUR/UAH	**0.2094**	0.2063
Золотовалютные резервы (млрд USD)	**32.464**	31.794

Финансовая система, макроэкономика

Ставка рефинансирования	**10.00%**	10.00%
Остатки средств на корсчетах банков (млрд грн.)	**17.38**	16.23
Инфляция с начала года	**5.7**	2.7

Цифры по объемам рынков даны в млн грн., если не указано иное

Объем рынков облигаций, млн грн.

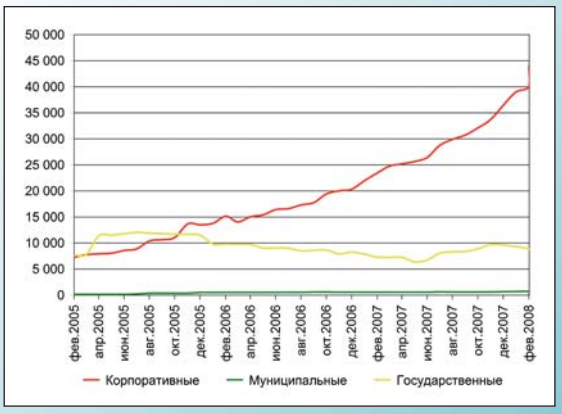

Размещение корпоративных облигаций (рыночные выпуски)

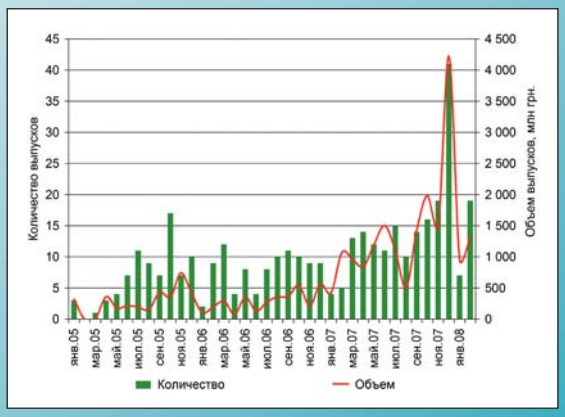
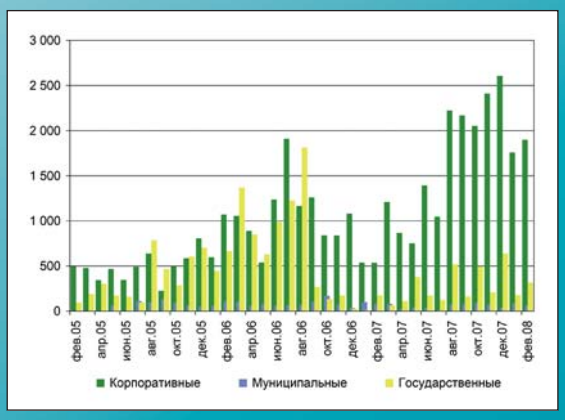
Объем торгов облигациями в ПФТС, млн грн.