IV Российский Вексельный конгресс

2 октября 2009

Нижний Новгород

Приглашаем к участию в конференции

Организаторы: CBONDS FINANCIAL INFORMATION, Фондовая биржа ММВБ MICEX Stock Exchange

Генеральные спонсоры: Промсвязьбанк, Велес Капитал инвестиционная компания

Спонсор Гала-ужина: URSA Broker

Официальный партнер: Группа компаний Регион

Спонсор: Саровбизнесбанк SAROVBUSINESSBANK

При поддержке: АУВЕР

Генеральный информационный партнер: Ведомости The Wall Street Journal & Financial Times

Информационные партнеры: Investfunds группа Cbonds, Прайм-ТАСС агентство экономической информации, РЦБ Рынок ценных бумаг профессиональный журнал, Финам

Подробная информация на сайте WWW.CBONDS.INFO в разделе «Конференции»

Контактное лицо — Анастасия Альбарази: тел./факс: (812) 336-97-21 *124; nastya@cbonds.info

Россия

ОСНОВНЫЕ ИНДИКАТОРЫ

Государственные облигации

	31.08.2009	31.07.2009
Объем рынка ГКО-ОФЗ-ОБР (по номиналу)	**1 216.44**	1 164.33
в т. ч. ГКО-ОФЗ	**1 195.86**	1 144.51
в т. ч. ОБР	**20.57**	19.81
Оборот рынка ГКО-ОФЗ	**1 216.44**	23.20

Корпоративные облигации

Объем рынка (по номиналу)	**1 953.69**	1 870.42
в т. ч. нефинансовый сектор	**1 233.22**	1 187.34
в т. ч. банки и финансовые институты	**720.48**	683.08
Количество эмиссий	**641**	624
Количество эмитентов	**427**	428
Биржевой оборот	**273.33**	251.19
Объем размещений за месяц	**100.22**	102.03
Количество размещений за месяц	**25**	18

Субфедеральные и муниципальные облигации

Объем рынка (по номиналу)	**343.91**	343.54
Количество эмитентов	**107**	106
Количество эмиссий	**44**	46
Биржевой оборот	**52.22**	62.85
Объем размещений за месяц	**4.93**	7.74
Количество размещений за месяц	**2**	3

Индексы и ключевые индикаторы

IFX-Cbonds	**240.78**	237.71
IFX-Cbonds эфф. доходность	**13.87%**	14.44%
Cbonds-Muni	**166.85**	164.13
Cbonds-Muni эфф. доходность	**14.13%**	14.59%
MOSPRIME (3 мес.)	**11.39%**	11.73%
Россия, 46018	**11.99%**	12.10%
Москва, 44	**13.67%**	13.79%
Московская область, 34008	**16.65%**	16.98%
Газпром, 9	**13.68%**	13.19%

Финансовая система

Бивалютная корзина/RUR	**37.75**	37.58
Нефть Brent, ICE ($/барр.)	**69.65**	71.7
Золото (руб./грамм)	**955.50**	939.00
Международные резервы, млн $	**404.9**	402.4
Фонд национальн. благосостояния, млрд руб.	**2 863.08**	2 858.70
Резервный фонд, млрд руб.	**2 706.82**	2 811.34
Объем ден. базы в узком опр., млрд руб.	**4 078.6**	4 059.6

Объемы рынков и новые выпуски, млрд руб.

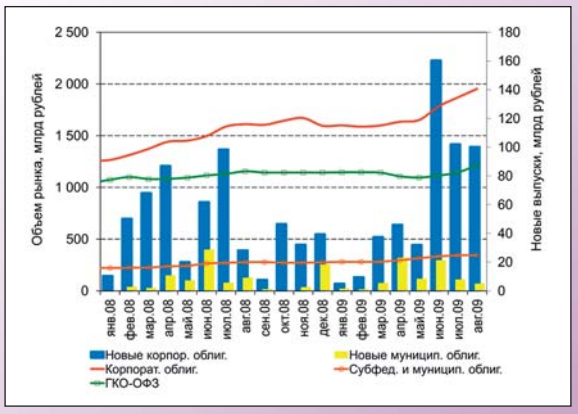

Вторичные торги облигациями (биржевой и внебиржевой оборот), млрд руб.

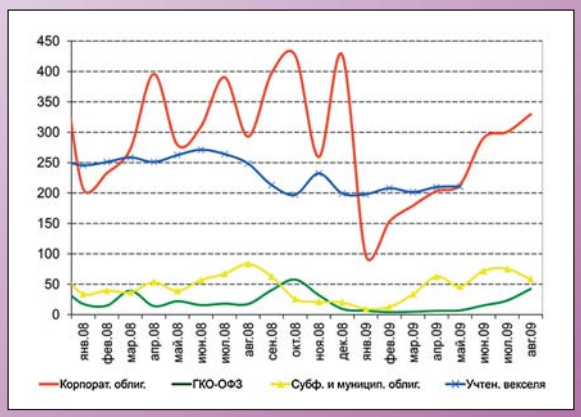
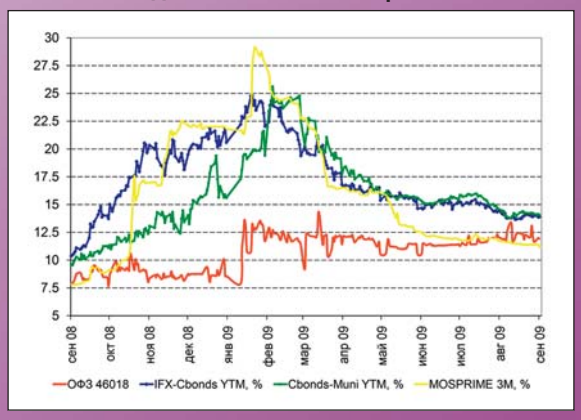
Динамика ключевых процентных ставок