VII ЕЖЕГОДНЫЙ РОССИЙСКИЙ ОБЛИГАЦИОННЫЙ КОНГРЕСС - 2009

10-11 декабря

Санкт-Петербург

ПРИГЛАШАЕМ
принять участие в Конгрессе

ОРГАНИЗАТОРЫ:

CBONDS FINANCIAL INFORMATION

Фондовая биржа ММВБ

MICEX Stock Exchange

ГЕНЕРАЛЬНЫЕ СПОНСОРЫ:

VTB Capital

Российские железные дороги

Промсвязьбанк

СПОНСОР ГАЛА-УЖИНА:

URSA Broker

СПОНСОР BOND-PARTY:

RTS БИРЖА

СПОНСОРЫ:

Raiffeisen BANK

VEGAS LEX

Велес Капитал
ИНВЕСТИЦИОННАЯ КОМПАНИЯ

ЛИНИЯ ПРАВА
ЮРИДИЧЕСКАЯ ФИРМА

Открытие
ИНВЕСТИЦИОННЫЙ БАНК

ПРИ УЧАСТИИ:

TRUST

ЛенСпецСМУ

BAKER & MCKENZIE

ЯКОВЛЕВ & ПАРТНЕРЫ
ЮРИДИЧЕСКИЕ УСЛУГИ

НАЦИОНАЛЬНОЕ РЕЙТИНГОВОЕ АГЕНТСТВО

Дополнительная информация на сайте WWW.CBONDS.INFO в разделе «Конференции»

Россия

ОСНОВНЫЕ ИНДИКАТОРЫ

Государственные облигации

	30.09.2009	31.08.2009
Объем рынка ГКО-ОФЗ-ОБР (по номиналу)	**1 327.58**	1 216.44
в т. ч. ГКО-ОФЗ	**1 308.75**	1 195.86
в т. ч. ОБР	**18.83**	20.57
Оборот рынка ГКО-ОФЗ	**44.79**	42.29

Корпоративные облигации

Объем рынка (по номиналу)	**2 031.91**	1 953.69
в т. ч. нефинансовый сектор	**1 313.52**	1 233.22
в т. ч. банки и финансовые институты	**718.39**	720.48
Количество эмиссий	**641**	641
Количество эмитентов	**425**	427
Биржевой оборот	**235.48**	273.33
Объем размещений за месяц	**105.42**	100.22
Количество размещений за месяц	**15**	25

Субфедеральные и муниципальные облигации

Объем рынка (по номиналу)	**373.16**	343.91
Количество эмитентов	**104**	106
Количество эмиссий	**41**	42
Биржевой оборот	**75.93**	52.22
Объем размещений за месяц	**21.46**	4.93
Количество размещений за месяц	**3**	2

Индексы и ключевые индикаторы

IFX-Cbonds	**246.34**	240.78
IFX-Cbonds эфф. доходность	**13.14%**	13.87%
Cbonds-Muni	**172.57**	166.85
Cbonds-Muni эфф. доходность	**12.86%**	14.13%
MOSPRIME (3 мес.)	**10.54%**	11.39%
Россия, 46018	**11.59%**	11.99%
Москва, 44	**12.31%**	13.67%
Московская область, 34008	**15.76%**	16.65%
Газпром, 9	**11.70%**	13.68%

Финансовая система

Бивалютная корзина/RUR	**36.35**	37.75
Нефть Brent, ICE ($/барр.)	**69.07**	69.65
Золото (руб./грамм)	**995.75**	955.50
Международные резервы, млн $	**412.7**	404.9
Фонд национальн. благосостояния, млрд руб.	**2 764.00**	2 863.08
Резервный фонд, млрд руб.	**2 298.00**	2 706.82
Объем ден. базы в узком опр., млрд руб.	**4 026.8**	4 078.6

Объемы рынков и новые выпуски, млрд руб.

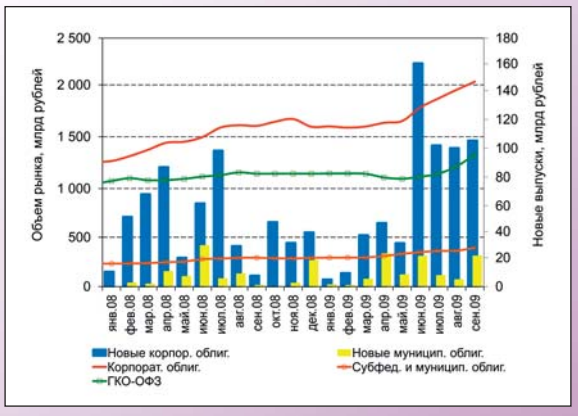

Вторичные торги облигациями (биржевой и внебиржевой оборот), млрд руб.

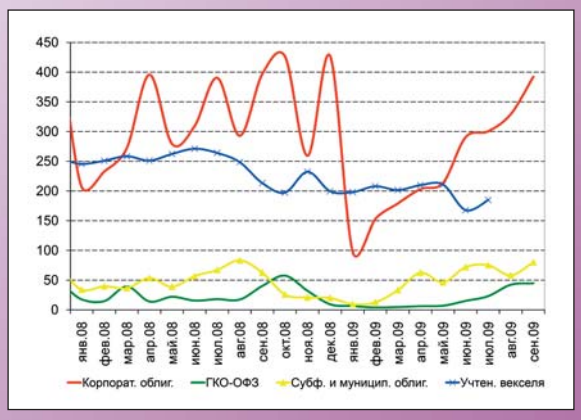
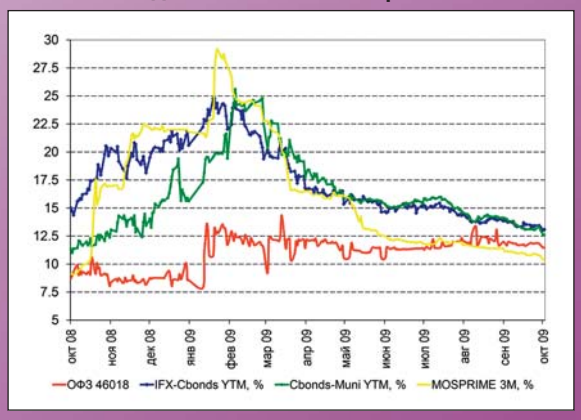
Динамика ключевых процентных ставок