ЕВРООБЛИГАЦИИ

ОСНОВНЫЕ ИНДИКАТОРЫ

	28.02.2007	31.01.2007

Ключевые ставки

UST 10Y Y	4.55%	4.82%
UST 2Y Y	4.62%	4.92%
UST30 vs. UST2	5	-1
3m LIBOR USD	5.35%	5.36%
Fed USA, %	5.25%	5.25%
Bund 10Y Y	3.95%	4.09%
6m EURIBOR	3.95%	3.92%
Refinanc. EU, %	3.50%	3.50%
Repo UK, %	5.25%	5.25%
EMBI+	185	172
EMBI+ Бразилия	195	190
EMBI+ Мексика	114	106
EMBI+ Турция	235	205
EMBI+ ЮАР	82	80
EMBI+ Россия	111	103
EMBI+ Украина	144	131
Россия, 2030	5.65%	5.90%
Россия, 2010	5.37%	5.58%
Украина, 2013	6.05%	6.21%
Банк Развития Казахстана, 2013	5.80%	5.94%

Объемы рынка еврооблигаций РФ и СНГ, млн USD

Россия	104 310	102 488
Суверенные	38 460	38 460
Муниципальные	1 030	1 011
Корпоративные	68 099	63 017
в т. ч. корпорации	33 795	30 638
в т. ч. банки	34 304	32 380
Корпоративные еврооблигации, # выпусков	213	206
Объем рынка CLN	4 080	3 998
Объем рынка ABS	3 987	3 942
Рынок номин. в EUR	12 027	9 863
Рынок номин. в RUR	2 312	1 697
Новые за месяц	2 804	625
# выпусков за месяц	10	2
Погашено за месяц	1 323	404
Купоны за месяц	397	510
Казахстан	21 125	18 667
Казахстан, новые за месяц	2 457	2 614
Украина	14 110	13 219
Украина, новые за месяц	730	500

Процентные ставки: LIBOR, США, Россия

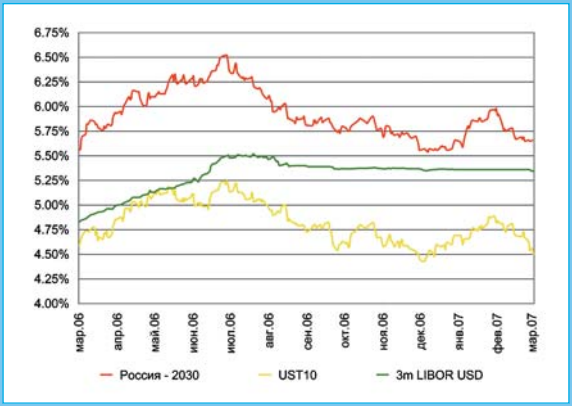

Спрэды EMBI+

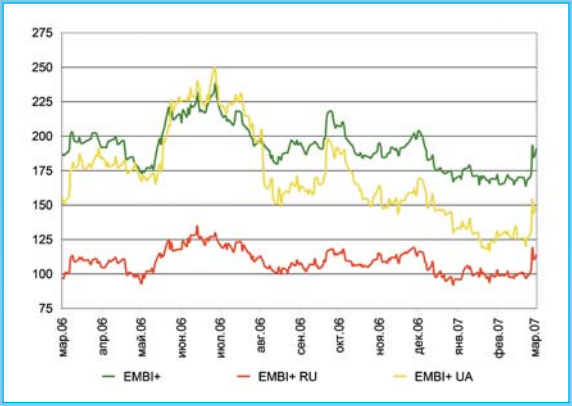
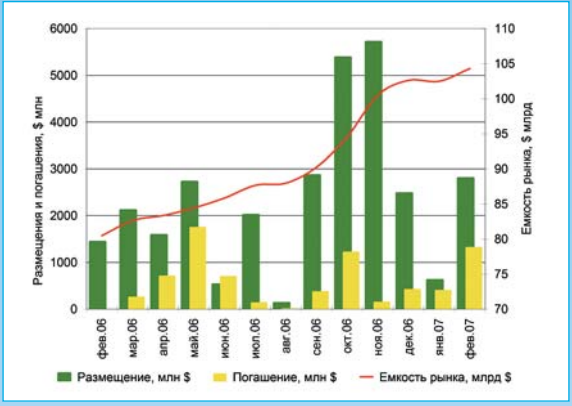
Размещения, погашения и емкость еврооблигаций российских эмитентов