ЗАО «Райффайзенбанк». На правах рекламы.

В 2009 году Райффайзенбанк выступил организатором
19 рублевых облигационных займов
для ведущих российских и международных эмитентов
на общую сумму 102,9 млрд руб.

Райффайзен БАНК
Разница в отношении

(495) 721 28 46
www.raiffeisen.ru

Россия

ОСНОВНЫЕ ИНДИКАТОРЫ

Государственные облигации

	29.01.2010	31.12.2009
Объем рынка ГКО-ОФЗ-ОБР (по номиналу)	**1 929.25**	1 760.41
в т.ч. ГКО-ОФЗ	**1 469.56**	1 469.75
в т.ч. ОБР	**459.69**	290.66
Оборот рынка ГКО-ОФЗ-ОБР	**84.29**	63.24

Корпоративные облигации

Объем рынка (рыночные, по номиналу)	**2 259.82**	2 263.82
в т.ч. нефинансовый сектор	**1 473.30**	1 477.30
в т.ч. банки и финансовые институты	**786.52**	786.52
Количество эмиссий	**628**	630
Количество эмитентов	**404**	405
Биржевой оборот	**367.75**	277.51
Объем рыночных размещений за месяц	**0.50**	194.48
Количество размещений за месяц	**1**	36

Субфедеральные и муниципальные облигации

Объем рынка (по номиналу)	**420.62**	420.62
Количество эмитентов	**101**	101
Количество эмиссий	**40**	40
Биржевой оборот	**57.88**	118.91
Объем размещений за месяц	**0.00**	15.57
Количество размещений за месяц	**0**	7

Индексы и ключевые индикаторы

IFX-Cbonds	**264.35**	260.02
IFX-Cbonds эфф. доходность	**9.81%**	11.43%
Cbonds-Muni	**193.06**	189.07
Cbonds-Muni эфф. доходность	**9.23%**	9.97%
MOSPRIME (3 мес.)	**5.99%**	7.05%
Россия, 46018	**8.12%**	8.68%
Москва, 62	**8.30%**	9.23%
Газпром, 4	**5.71%**	4.32%

Индексы MICEX

MICEX CBI TR	**175.01**	170.78
MICEX MBI TR	**131.54**	128.92

Финансовая система

Бивалютная корзина/RUR	**35.86**	36.16
Нефть Brent, ICE ($/барр.)	**71.46**	77.93
Золото (руб./грамм)	**1 059.35**	1 062.32
Международные резервы, $ млн	**435.6**	439.0
Фонд нац. благосост., руб. млрд	**2 757.89**	2 769.02
Резервный фонд, руб. млрд	**1 823.26**	1 830.51
Объем ден.базы в узком опр., руб. млрд	**4 479.2**	4 716.0

Объемы рынков и новые выпуски, млрд руб.

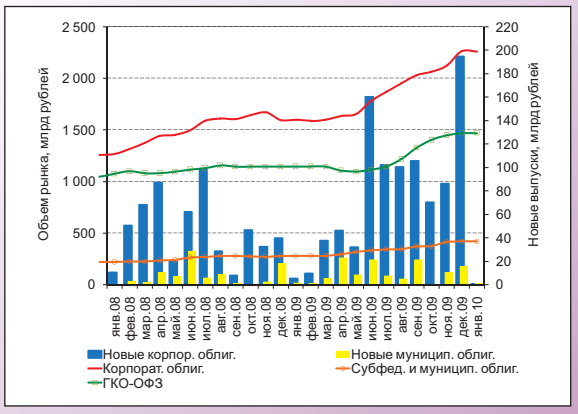

Вторичные торги облигациями (биржевой и внебиржевой оборот), млрд руб.

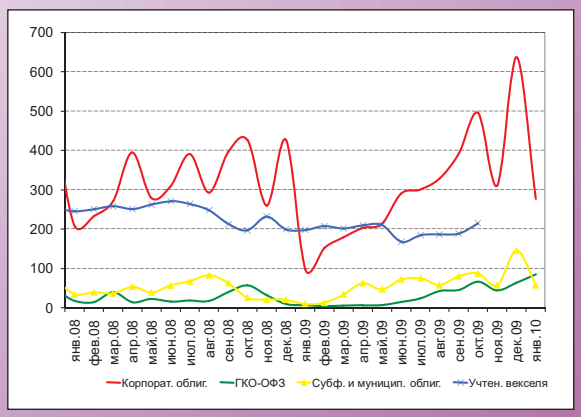
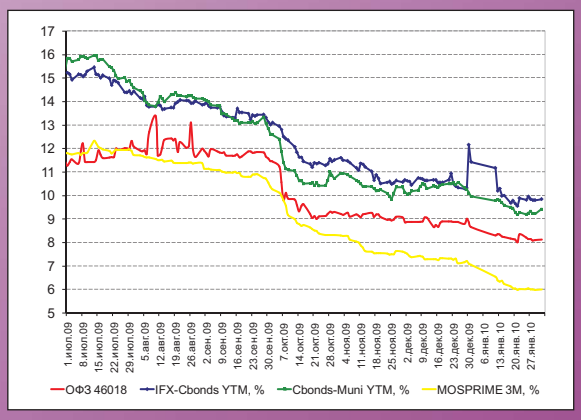
Динамика ключевых процентных ставок