ЗАО «Райффайзенбанк». На правах рекламы.

В 2009 году Райффайзенбанк выступил организатором
19 рублевых облигационных займов
для ведущих российских и международных эмитентов
на общую сумму 102,9 млрд руб.

Райффайзен БАНК
Разница в отношении

(495) 721 28 46
www.raiffeisen.ru

Россия

ОСНОВНЫЕ ИНДИКАТОРЫ

Государственные облигации	27.02.2010	29.01.2010
Объем рынка ГКО-ОФЗ-ОБР (по номиналу)	**1 981.11**	1 929.25
в т.ч. ГКО-ОФЗ	**1 486.65**	1 469.56
в т.ч. ОБР	**494.45**	459.69
Оборот рынка ГКО-ОФЗ-ОБР	**45.69**	84.29

Корпоративные облигации		
Объем рынка (рыночные, по номиналу)	**2 280.50**	2 259.82
в т.ч. нефинансовый сектор	**1 489.98**	1 473.30
в т.ч. банки и финансовые институты	**790.52**	786.52
Количество эмиссий	**622**	628
Количество эмитентов	**398**	404
Биржевой оборот	**407.57**	367.75
Объем рыночных размещений за месяц	**47.50**	0.50
Количество размещений за месяц	**8**	1

Субфедеральные и муниципальные облигации		
Объем рынка (по номиналу)	**420.62**	420.62
Количество эмитентов	**101**	101
Количество эмиссий	**40**	40
Биржевой оборот	**63.93**	57.88
Объем размещений за месяц	**0.00**	0.00
Количество размещений за месяц	**0**	0

Индексы и ключевые индикаторы		
IFX-Cbonds	**268.36**	264.35
IFX-Cbonds эфф. доходность	**9.21%**	9.81%
Cbonds-Muni	**196.77**	193.06
Cbonds-Muni эфф. доходность	**8.87%**	9.23%
MOSPRIME (3 мес.)	**5.52%**	5.99%
Россия, 46018	**7.86%**	8.12%

Индексы MICEX		
MICEX CBI TR	**178.30**	175.01
MICEX MBI TR	**133.83**	131.54
RGBI TR	**241.97**	238.85
ММВБ РЕПО O/N	**5.32**	4.30

Финансовая система		
Бивалютная корзина/руб.	**34.86**	35.86
Нефть Brent. ICE (долл./барр.)	**77.59**	71.46
Золото (руб./грамм)	**1 067.09**	1 059.35
Международные резервы, $ млн	**432.4**	435.6
Фонд нац. благосост., млрд руб.	**2 684.21**	2 757.89
Резервный фонд, млрд руб.	**1 763.89**	1 823.26
Объем ден. базы в узком опр., млрд руб.	**4 563.2**	4 479.2

Объемы рынков и новые выпуски, млрд руб.

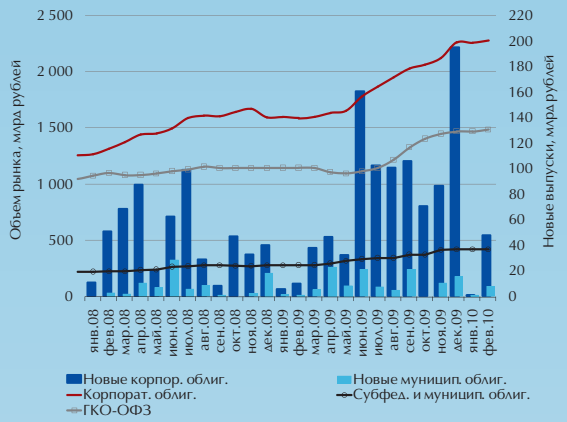

Вторичные торги облигациями (биржевой и внебиржевой оборот), млрд руб.

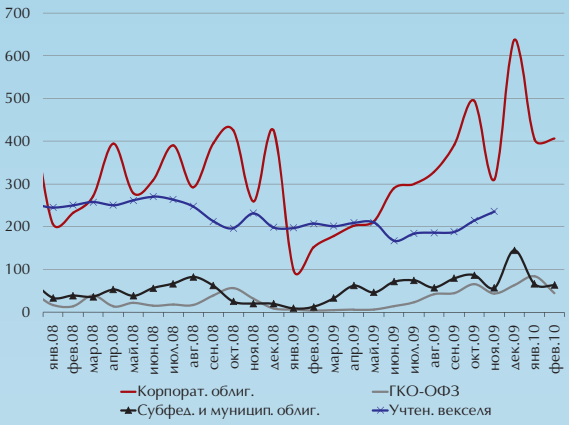
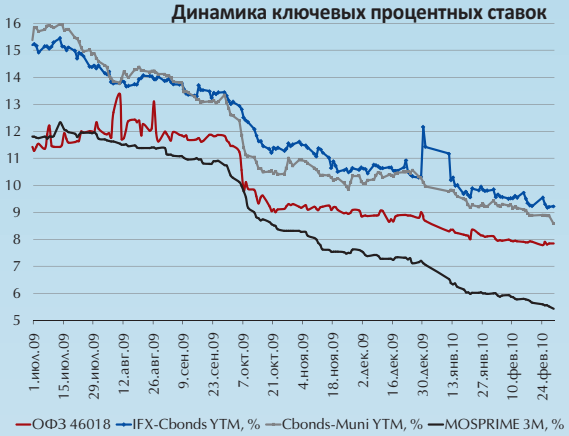
Динамика ключевых процентных ставок