КАЗАХСТАН И СНГ

ОСНОВНЫЕ ИНДИКАТОРЫ

	28.02.2007	31.01.2007

Казахстан

Гос. облигации Казахстана в обращении, USD млн	9 851.10	9 715.87
Краткосрочные ноты Национального банка, USD млн	6 750.65	6 642.57
Эффективная доходность, % годовых	4.81	4.91
ЦБ Министерства финансов Казахстана, USD млн	3 100.45	3 036.11
МУИКАМ (индексированные ГКО со сроком обращения более 5 лет), USD млн	1.74	1.70
МЕОКАМ (ГКО со сроком обращения 1-5 лет), USD млн	1 266.32	1 238.74
МЕУКАМ (ГКО со сроком обращения более 5 лет), USD млн	1 003.25	983.14
МЕУЖКАМ (сберегательные ГКО со сроком обращения более 5 лет), USD млн.	829.15	812.53
Корп. облигации Казахстана, по номиналу, USD млн	6 860.4	6 759.4
количество эмитентов	75	76
количество эмиссий	181	182
Индекс KASE_BY (доходность КО, Казахстан)	7.87	7.68
KIBOR, KZT, 3 месяца	6.50	6.50
USD/KZT	123.71	126.24
Динамика курса доллара к тенге, % за год	-5.06%	-4.49%
Ставка рефинансирования НБ Казахстана, %	9.0	9.0
Инфляция (с начала года), Казахстан	101.9	101.1

Азербайджан

Гос. облигации Азербайджана в обращении, USD млн	171.90	142.20
Корп. облигации Азербайджана в обращении, USD млн	46.39	44.38
количество эмитентов	11	11
количество эмиссий	19	19
BakiBOR, AZN, 3 месяца	14.27	14.51
USD/AZM	0.8688	0.8707
Динамика курса доллара к манату, % за год	-4.84%	-4.80%
Ставка рефинансирования НБ Азербайджана, %	9.5	9.5
Инфляция (с начала года), Азербайджан	н.д.	106.4

Беларусь

Гос. облигации Беларуси в обращении, USD млн	1 125.7	1 219.5
Интегрированная YTM, госбумаги, Беларусь	11.64	10.66
USD/BYR	2142	2140
Динамика курса доллара к бел. рублю, % за год	-0.42%	-0.47%
Инфляция (с начала года), Беларусь	н.д.	101.8
Ставка рефинансирования НБ Беларуси, %	11.0	11.0

Объемы рынков госбумаг Казахстана, Беларуси и Азербайджана, USD млн

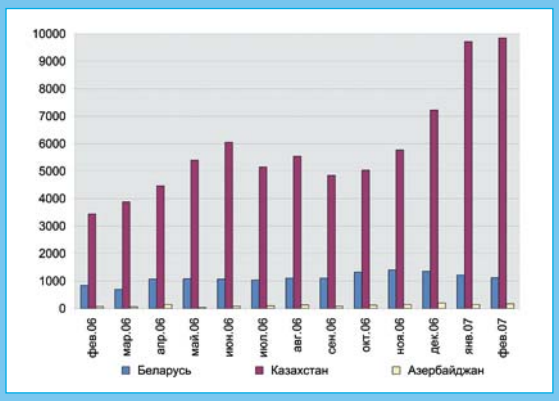

Обменные курсы валют стран СНГ к USD за 12 месяцев

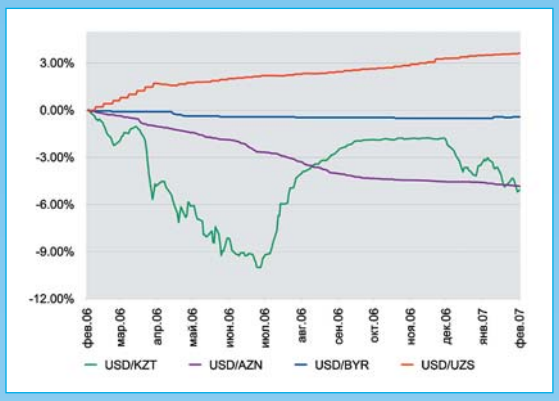
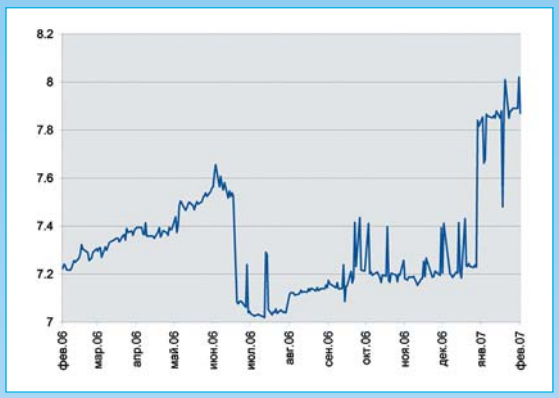
Динамика индекса KASE_BY (доходность корп. облигаций Казахстана)