ЗАО «Райффайзенбанк». На правах рекламы.

В 2009 году Райффайзенбанк выступил организатором
19 рублевых облигационных займов
для ведущих российских и международных эмитентов
на общую сумму 102,9 млрд руб.

Райффайзен БАНК
Разница в отношении

(495) 721 28 46
www.raiffeisen.ru

Россия

ОСНОВНЫЕ ИНДИКАТОРЫ

Государственные облигации	31.03.2010	27.02.2010
Объем рынка ГКО-ОФЗ-ОБР (по номиналу)	**2 234.03**	1 981.11
в т.ч. ГКО-ОФЗ	**1 487.18**	1 486.65
в т.ч. ОБР	**746.84**	494.45
Оборот рынка ГКО-ОФЗ-ОБР	**51.29**	45.69

Корпоративные облигации		
Объем рынка (рыночные, по номиналу)	**2 337.76**	2 280.50
в т.ч. нефинансовый сектор	**1 538.59**	1 489.98
в т.ч. банки и финансовые институты	**799.17**	790.52
Количество эмиссий	**623**	622
Количество эмитентов	**392**	398
Биржевой оборот	**481.70**	407.57
Объем рыночных размещений за месяц	**60.11**	47.50
Количество размещений за месяц	**16**	8

Субфедеральные и муниципальные облигации		
Объем рынка (по номиналу)	**422.95**	420.62
Количество эмиссий	**99**	101
Количество эмитентов	**41**	40
Биржевой оборот	**122.01**	63.93
Объем размещений за месяц	**34.03**	0.00
Количество размещений за месяц	**4**	0

Индексы и ключевые индикаторы		
IFX-Cbonds	**274.64**	268.36
IFX-Cbonds эфф. доходность	**7.99%**	9.21%
Cbonds-Muni	**203.56**	196.77
Cbonds-Muni эфф. доходность	**7.56%**	8.87%
MOSPRIME (3 мес.)	**4.47%**	5.52%
Россия, 46018	**7.25%**	7.86%

Индексы MICEX		
MICEX CBI TR	**183.10**	178.30
MICEX MBI TR	**138.03**	133.83
RGBI TR	**249.68**	241.97
ММВБ РЕПО O/N	**4.80**	5.32

Финансовая система		
Бивалютная корзина/RUR	**34.02**	34.86
Нефть Brent, ICE (долл./барр.)	**82.7**	77.59
Золото (руб./грамм)	**1 047.68**	1 067.09
Международные резервы, млн $	**444.0**	432.4
Фонд нац. благосост., млрд руб.	**2 630.27**	2 684.21
Резервный фонд, млрд руб.	**1 553.28**	1 763.89
Объем ден. базы в узком опр., млрд руб.	**4 581.8**	4 563.2

Объемы рынков и новые выпуски, млрд руб.

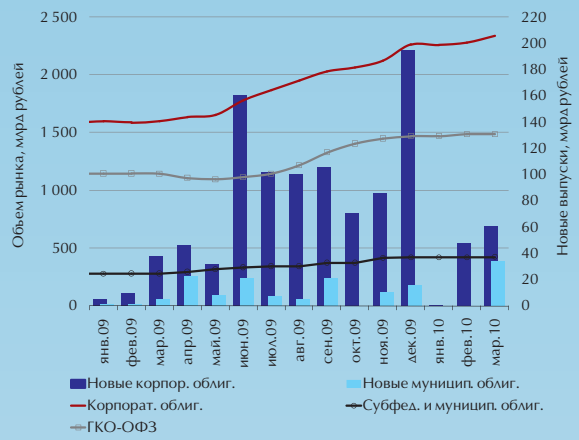

Вторичные торги облигациями (биржевой и внебиржевой оборот), млрд руб.

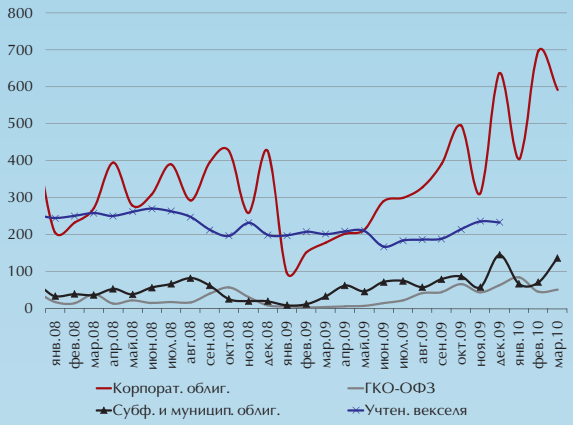
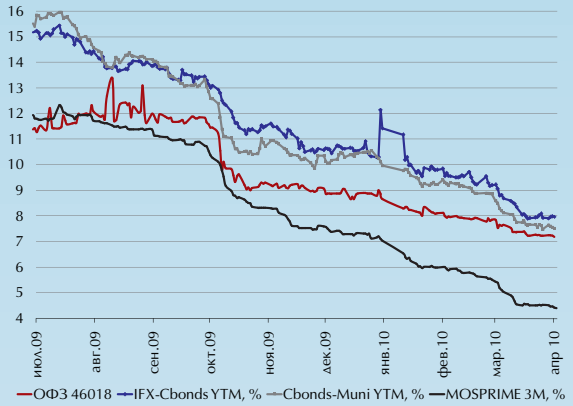
Динамика ключевых процентных ставок