ОСНОВНЫЕ ИНДИКАТОРЫ

МИРОВЫЕ РЫНКИ

Мировые индикаторы	31.03.2010	26.02.2010
UST 10Y Y	**3.83%**	3.61%
UST 2Y Y	**1.02%**	0.81%
Bund 10Y Y	**3.09%**	3.10%
EUR/USD	**1.34**	1.36
3m LIBOR USD	**0.29%**	0.25%
6m EURIBOR	**0.94%**	0.96%
TED-spread	**14**	14
UST10-TIPS10	**226**	216
S&P-500	**1 173**	1 104
VIX Index	**17.6%**	19.5%
EMBI+	**251**	295
EMBI+ Россия	**152**	200
EMBI+ Украина	**469**	701
CDX.EM	**231**	270
CDS 5Y Россия	**143**	177
CDS 5Y Украина	**629**	898

Индексы еврооблигаций, ср. дох-ть (эфф.), %		
Euro-Cbonds Sovereign Russia	**5.15**	5.44
Euro-Cbonds IG Russia	**5.99**	6.51
Euro-Cbonds NIG Russia	**6.72**	7.63
Euro-Cbonds Sovereign Ukraine	**7.37**	9.54
Euro-Cbonds Corporate Ukraine	**8.46**	11.74
Euro-Cbonds Corporate Kazakhstan	**6.88**	8.17
Россия, 2030	**5.06**	5.34
Украина, 2013	**7.13**	9.14
Банк Развития Казахстана, 2013	**5.80**	6.36

Объемы рынка еврооблигаций РФ и СНГ, $ млн		
Россия	**132 348**	132 374
Суверенные	**28 935**	31 901
Муниципальные	**1 285**	1 293
Корпоративные	**102 128**	99 180
в т.ч. корпорации	**60 450**	58 907
в т.ч. банки	**41 678**	40 273
Новые за месяц	**4 453**	2 418
Погашено за месяц	**4 129**	2 496
Купоны за месяц	**1 195**	665
Казахстан	**26 385**	26 823
Украина	**14 206**	14 216

Привлечено синдиц. кредитов РФ и СНГ, $ млн		
Россия	**1 080**	1 310
Другие СНГ	**0**	0

Процентные ставки: LIBOR, США, Россия

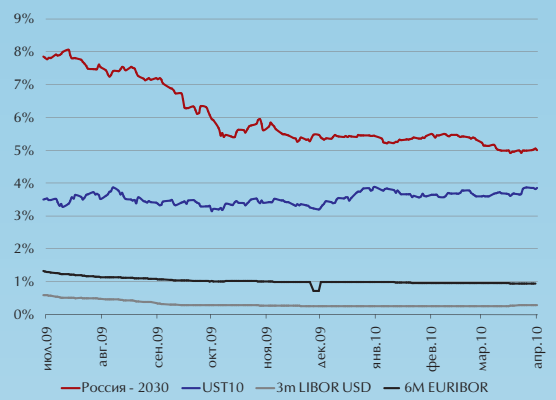

Спреды EMBIG, CDS

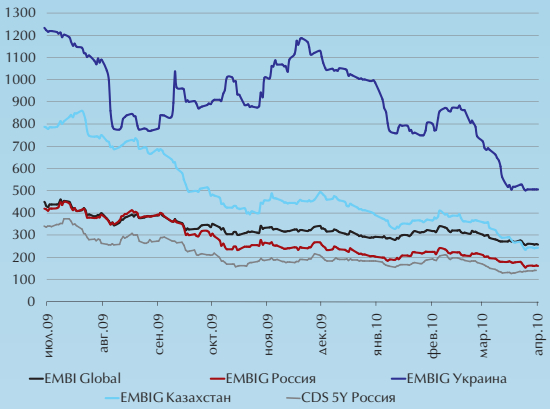
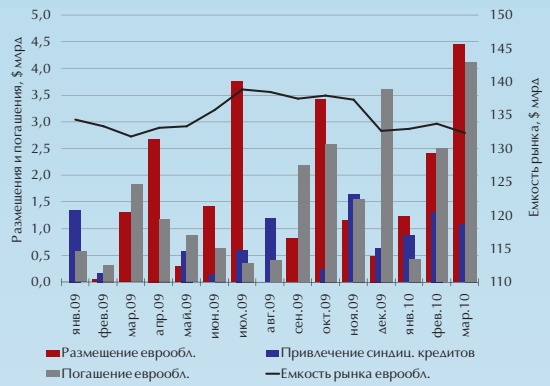
Еврооблигации и синдицированные кредиты российских компаний