РОССИЯ

ОСНОВНЫЕ ИНДИКАТОРЫ

	30.03.2007	28.02.2007

Государственные облигации

Объем рынка ГКО-ОФЗ-ОБР (по номиналу)	1 240.54	1 098.33
в т. ч. ГКО-ОФЗ	940.68	931.03
в т. ч. ОБР	299.86	167.30
Оборот рынка ГКО-ОФЗ	22.17	17.64

Корпоративные облигации

Объем рынка (по номиналу)	989.27	940.84
в т. ч. нефинансовый сектор	709.56	674.41
в т. ч. банки и финансовые институты	276.91	263.61
Количество эмитентов	385	372
Количество эмиссий	514	498
Биржевой оборот	176.47	195.71
Внебиржевой оборот (НДЦ)	68.95	60.91
Объем размещений за месяц	55.80	56.50
Количество размещений за месяц	26	20

Субфедеральные и муниципальные облигации

Объем рынка (по номиналу)	188.69	189.94
Количество эмитентов	53	53
Количество эмиссий	112	112
Биржевой оборот	71.38	45.70
Внебиржевой оборот (НДЦ)	5.87	7.36
Объем размещений за месяц	0.00	0.00
Количество размещений за месяц	0	0

Индексы и ключевые индикаторы

RUX-Cbonds	207.22	205.82
Cbonds-Muni	152.07	150.95
RUX-Cbonds эфф. доходность	7.77%	7.45%
Cbonds-Muni эфф. доходность	6.81%	6.94%
Москва, 39	6.55%	6.67%
Московская область, 25006	7.02%	7.01%
Газпром, 6	6.70%	6.70%
РЖД, 5	6.71%	6.67%

Финансовая система

Депозиты банков в ЦБ РФ	116.3	61.6
Остатки средств на корсчетах банков	695.2	424.9
ПИФы облигаций (СЧА)	13.02	12.50
Ставка рефинансирования	10.50%	10.50%
MOSPRIME (3 мес.)	5.63%	5.27%

Цифры по объемам рынков даны в млрд руб.

Объемы рынков

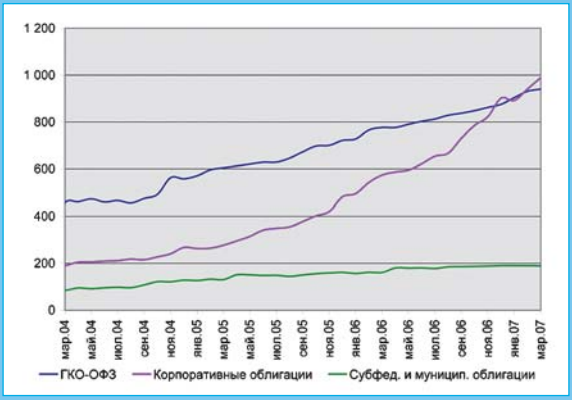

Корпоративные облигации: объем и количество выпусков

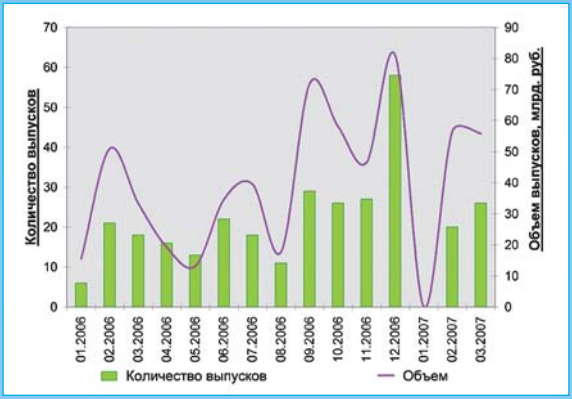
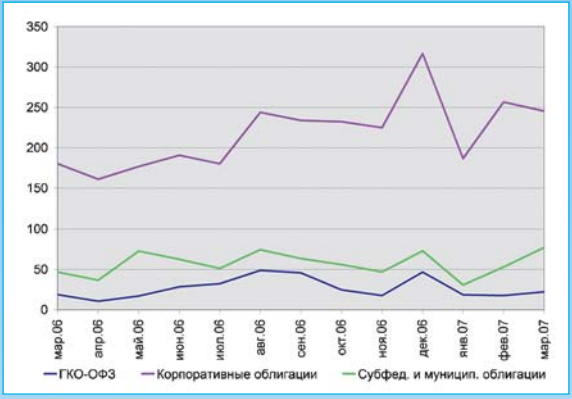
Вторичные торги облигациями (биржевой и внебиржевой оборот), млрд руб.