ОСНОВНЫЕ ИНДИКАТОРЫ

МИРОВЫЕ РЫНКИ

Мировые индикаторы	30.04.2010	31.03.2010
UST 10Y Y	**3.65%**	3.83%
UST 2Y Y	**0.98%**	1.02%
Bund 10Y Y	**3.02%**	3.09%
EUR/USD	**1.32**	1.34
3m LIBOR USD	**0.35%**	0.29%
6m EURIBOR	**0.97%**	0.94%
TED-spread	**20**	14
UST10-TIPS10	**240**	226
S&P-500	**1 187**	1 173
VIX Index	**22.1%**	17.6%
EMBI+	**265**	251
EMBI+ Россия	**181**	152
EMBI+ Украина	**449**	469
CDX.EM	**222**	231
CDS 5Y Россия	**143**	143
CDS 5Y Украина	**549**	629

Индексы еврооблигаций, ср. дох-ть (эфф.), %

Euro-Cbonds Sovereign Russia	**5.26**	5.15
Euro-Cbonds IG Russia	**5.91**	5.99
Euro-Cbonds NIG Russia	**6.67**	6.72
Euro-Cbonds Sovereign Ukraine	**7.14**	7.37
Euro-Cbonds Corporate Ukraine	**8.55**	8.46
Euro-Cbonds Corporate Kazakhstan	**6.89**	6.88
Россия, 2030	**5.13**	5.06
Украина, 2013	**6.76**	7.13
Банк Развития Казахстана, 2013	**5.07**	5.80

Объемы рынка еврооблигаций РФ и СНГ, $ млн

Россия	**136 765**	132 348
Суверенные	**34 435**	28 935
Муниципальные	**1 273**	1 285
Корпоративные	**101 057**	102 128
В т.ч. Корпорации	**60 123**	60 450
В т.ч. Банки	**40 934**	41 678
Новые за месяц	**5 850**	4 453
Погашено за месяц	**1 242**	4 129
Купоны за месяц	**584**	1 195
Казахстан	**26 410**	24 935
Украина	**15 300**	14 206

Привлечено синдиц. кредитов РФ и СНГ, $ млн

Россия	**0**	1 080
Другие СНГ	**59.5**	0

Процентные ставки: LIBOR, США, Россия

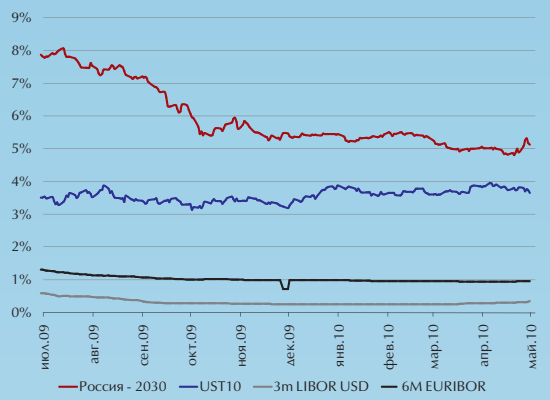

Спреды EMBIG, CDS

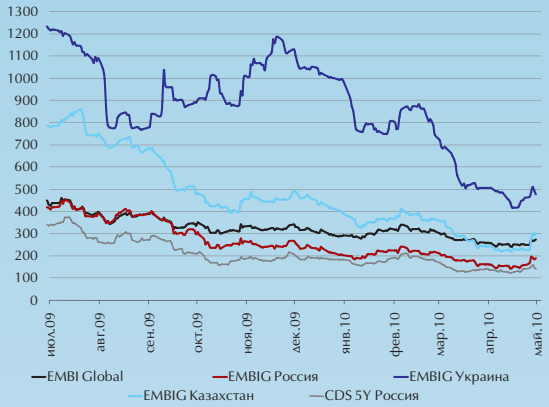
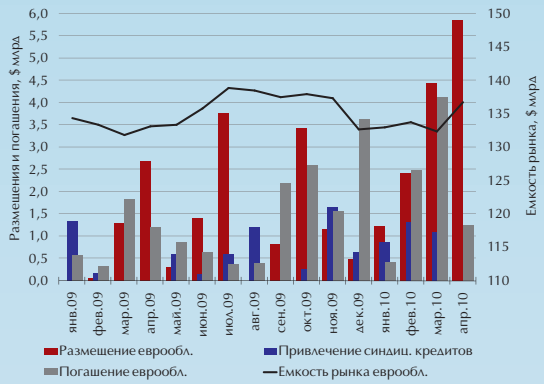
Еврооблигации и синдицированные кредиты российских компаний