ЗАО «Райффайзенбанк». На правах рекламы.

В 2009 году Райффайзенбанк выступил организатором
19 рублевых облигационных займов
для ведущих российских и международных эмитентов
на общую сумму 102,9 млрд руб.

Райффайзен БАНК
Разница в отношении

(495) 721 28 46
www.raiffeisen.ru

Россия

ОСНОВНЫЕ ИНДИКАТОРЫ

Государственные облигации	31.05.2010	30.04.2010
Объем рынка ГКО-ОФЗ-ОБР (по номиналу)	**2 297.58**	2 336.23
в т.ч. ГКО-ОФЗ	**1 448.42**	1 490.93
в т.ч. ОБР	**849.16**	845.30
Оборот рынка ГКО-ОФЗ-ОБР	**27.34**	39.32

Корпоративные облигации		
Объем рынка (рыночные, по номиналу)	**2 494.17**	2 384.31
в т.ч. нефинансовый сектор	**1 565.39**	1 567.09
в т.ч. банки и финансовые институты	**928.78**	817.22
Количество эмиссий	**615**	620
Количество эмитентов	**375**	379
Биржевой оборот	**299.35**	421.97
Объем рыночных размещений за месяц	**69.00**	73.00
Количество размещений за месяц	**8**	17

Субфедеральные и муниципальные облигации		
Объем рынка (по номиналу)	**425.15**	432.76
Количество эмиссий	**95**	99
Количество эмитентов	**40**	41
Биржевой оборот	**40.55**	79.35
Объем размещений за месяц	**2.00**	9.81
Количество размещений за месяц	**1**	1

Индексы и ключевые индикаторы		
IFX-Cbonds	**275.84**	276.00
IFX-Cbonds эфф. доходность	**8.31%**	8.11%
Cbonds-Muni	**205.91**	203.18
Cbonds-Muni эфф. доходность	**7.90%**	7.86%
MOSPRIME (3 мес.)	**4.32%**	4.39%
Россия, 46018	**7.63%**	7.50%

Индексы MICEX		
MICEX CBI TR	**184.78**	184.86
MICEX MBI TR	**139.54**	138.58
RGBI TR	**248.24**	249.32
ММВБ РЕПО O/N	**3.76**	4.54

Финансовая система		
Бивалютная корзина/RUR	**33.71**	33.52
Нефть Brent, ICE ($/барр.)	**74.65**	87.44
Золото (руб./грамм)	**1 190.27**	1 101.73
Международные резервы, $ млн	**453.4**	454.7
Фонд нац. благосост., млрд руб.	**2 616.54**	2 601.62
Резервный фонд, млрд руб.	**1 197.66**	1 188.70
Объем ден.базы в узком опр., млрд руб.	**4 890.0**	4 746.2

Объемы рынков и новые выпуски, млрд руб.

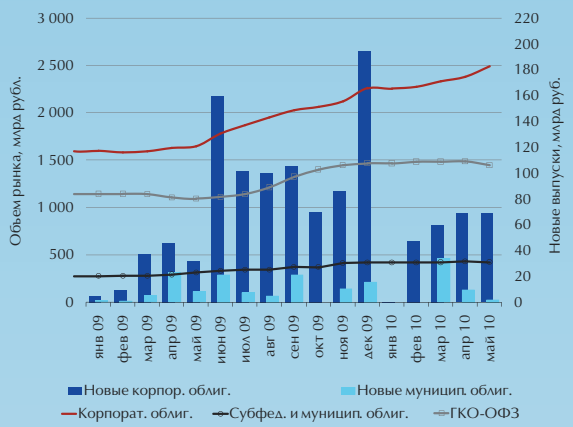

Вторичные торги облигациями (биржевой и внебиржевой оборот), млрд руб.

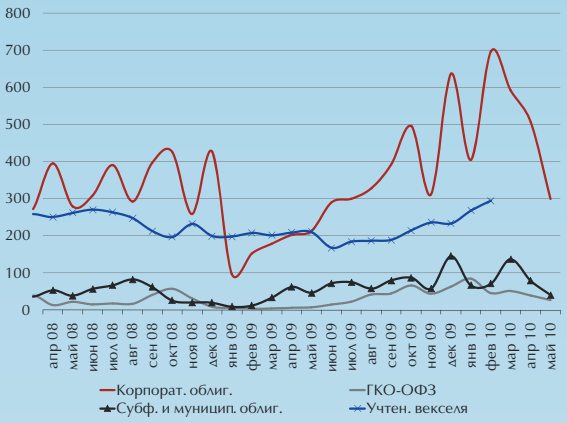
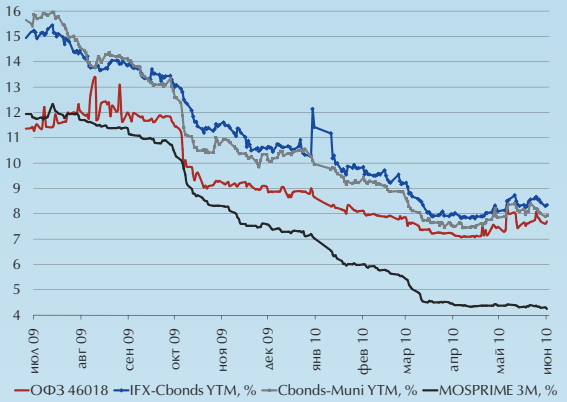
Динамика ключевых процентных ставок