ОСНОВНЫЕ ИНДИКАТОРЫ

МИРОВЫЕ РЫНКИ

Мировые индикаторы	31.05.2010	30.04.2010
UST 10Y Y	**2.89%**	3.65%
UST 2Y Y	**0.98%**	0.98%
Bund 10Y Y	**3.06%**	3.02%
EUR/USD	**1.23**	1.32
3m LIBOR USD	**0.54%**	0.35%
6m EURIBOR	**0.99%**	0.97%
TED-spread	**39**	20
UST10-TIPS10	**202**	240
S&P-500	**1 089**	1 187
VIX Index	**32.1%**	22.1%
EMBI+	**325**	265
EMBI+ Россия	**261**	181
EMBI+ Украина	**561**	449
CDX.EM	**278**	222
CDS 5Y Россия	**172**	143
CDS 5Y Украина	**596**	549

Индексы еврооблигаций, ср. дох-ть (эфф.), %

Euro-Cbonds Sovereign Russia	**5.68**	5.26
Euro-Cbonds IG Russia	**6.77**	5.91
Euro-Cbonds NIG Russia	**8.20**	6.67
Euro-Cbonds Sovereign Ukraine	**7.94**	7.14
Euro-Cbonds Corporate Ukraine	**10.70**	8.55
Euro-Cbonds Corporate Kazakhstan	**8.33**	6.89
Россия, 2030	**5.59**	5.13
Украина, 2013	**7.11**	6.76
Банк Развития Казахстана, 2013	**6.32**	5.07

Объемы рынка еврооблигаций РФ и СНГ, $ млн

Россия	**134 591**	136 765
Суверенные	**34 435**	34 435
Муниципальные	**1 191**	1 273
Корпоративные	**98 965**	101 057
В т.ч. корпорации	**59 201**	60 123
В т.ч. банки	**39 764**	40 934
Новые за месяц	**300**	5 850
Погашено за месяц	**1 144**	1 242
Казахстан	**26 769**	26 410
Украина	**15 744**	15 300
Новые в СНГ, кроме РФ	**1 000**	2 830

Привлечено синдиц. кредитов РФ и СНГ, $ млн

Россия	**122**	0
Другие СНГ	**0**	60

Процентные ставки: LIBOR, США, Россия

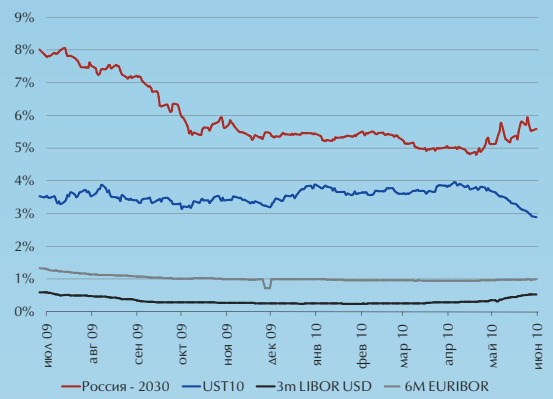

Спреды EMBIG, CDS

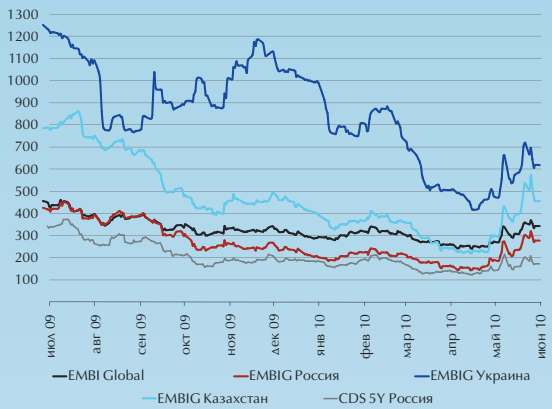
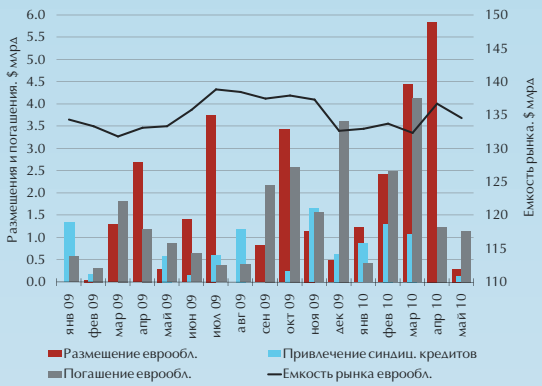
Еврооблигации и синдицированные кредиты российских компаний