ЗАО «Райффайзенбанк». На правах рекламы.

В 2009 году Райффайзенбанк выступил организатором
19 рублевых облигационных займов
для ведущих российских и международных эмитентов
на общую сумму 102,9 млрд руб.

Райффайзен БАНК
Разница в отношении

(495) 721 28 46
www.raiffeisen.ru

Россия

ОСНОВНЫЕ ИНДИКАТОРЫ

Государственные облигации

	30.06.2010	31.05.2010
Объем рынка ГКО-ОФЗ-ОБР (по номиналу)	**2 541.71**	2 297.58
в т.ч. ГКО-ОФЗ	**1 541.87**	1 448.42
в т.ч. ОБР	**999.85**	849.16
Оборот рынка ГКО-ОФЗ-ОБР	**56.59**	27.34

Корпоративные облигации

Объем рынка (рыночные, по номиналу)	**2 441.76**	2 494.17
в т.ч. нефинансовый сектор	**1 574.44**	1 565.39
в т.ч. банки и финансовые институты	**867.32**	928.78
Количество эмиссий	**610**	615
Количество эмитентов	**373**	375
Биржевой оборот	**379.19**	299.35
Объем рыночных размещений за месяц	**63.90**	69.00
Количество размещений за месяц	**17**	8

Субфедеральные и муниципальные облигации

Объем рынка (по номиналу)	**427.25**	425.15
Количество эмиссий	**95**	95
Количество эмитентов	**39**	40
Биржевой оборот	**84.80**	40.55
Объем размещений за месяц	**4.80**	2.00
Количество размещений за месяц	**3**	1

Индексы и ключевые индикаторы

IFX-Cbonds	**281.35**	275.84
IFX-Cbonds эфф. доходность	**7.62%**	8.31%
Cbonds-Muni	**210.57**	205.91
Cbonds-Muni эфф. доходность	**7.37%**	7.90%
MOSPRIME (3 мес.)	**3.94%**	4.32%
Россия, 46018	**7.33%**	7.63%

Индексы MICEX

MICEX CBI TR	**188.09**	184.78
MICEX MBI TR	**142.06**	139.54
RGBI TR	**251.90**	248.24
МММВБ РЕПО O/N	**3.31**	3.76

Финансовая система

Бивалютная корзина/RUR	**34.34**	33.71
Нефть Brent, ICE (долл./барр.)	**75.01**	74.65
Золото (руб./грамм)	**1 239.65**	1 190.27
Международные резервы, $ млн	**461.4**	453.4
Фонд нац. благосост., млрд руб.	**2 666.41**	2 616.54
Резервный фонд, млрд руб.	**1 226.57**	1 197.66
Объем ден.базы в узком опр., млрд руб.	**5 005.6**	4 890.0

Объемы рынков и новые выпуски, млрд руб.

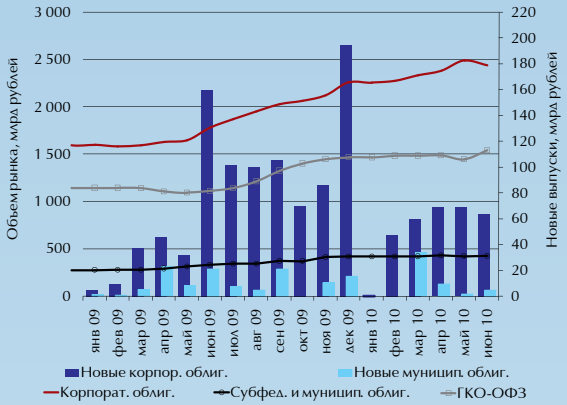

Вторичные торги облигациями (биржевой и внебиржевой оборот), млрд руб.

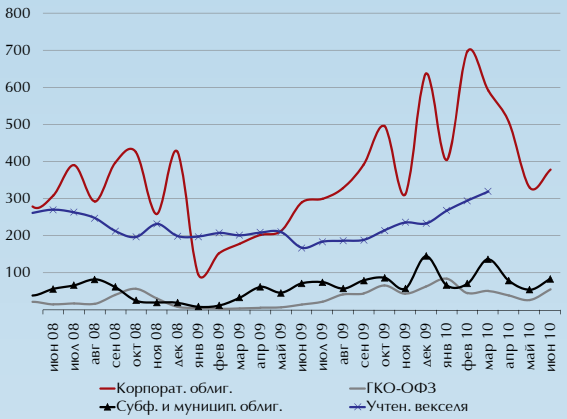
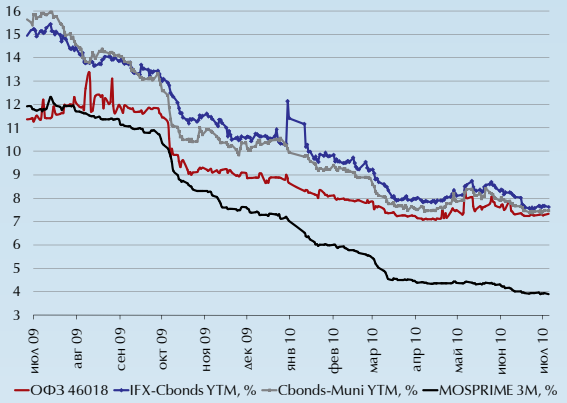
Динамика ключевых процентных ставок