ЗАО «Райффайзенбанк». На правах рекламы.

В 2009 году Райффайзенбанк выступил организатором
19 рублевых облигационных займов
для ведущих российских и международных эмитентов
на общую сумму 102,9 млрд руб.

Райффайзен БАНК
Разница в отношении

(495) 721 28 46
www.raiffeisen.ru

Россия

ОСНОВНЫЕ ИНДИКАТОРЫ

Государственные облигации

	31.07.2010	30.06.2010
Объем рынка ГКО-ОФЗ-ОБР (по номиналу)	**2 638.85**	2 541.71
в т.ч. ГКО-ОФЗ	**1 603.02**	1 541.87
в т.ч. ОБР	**1 035.83**	999.85
Оборот рынка ГКО-ОФЗ-ОБР	**32.44**	56.59

Корпоративные облигации

Объем рынка (рыночные, по номиналу)	**2 485.10**	2 441.76
в т.ч. нефинансовый сектор	**1 586.34**	1 574.44
в т.ч. банки и финансовые институты	**898.76**	867.32
Количество эмиссий	**609**	610
Количество эмитентов	**367**	373
Биржевой оборот	**322.15**	379.19
Объем рыночных размещений за месяц	**77.95**	63.90
Количество размещений за месяц	**19**	17

Субфедеральные и муниципальные облигации

Объем рынка (по номиналу)	**415.83**	427.25
Количество эмиссий	**93**	95
Количество эмитентов	**39**	39
Биржевой оборот	**37.19**	84.80
Объем размещений за месяц	**1.10**	4.80
Количество размещений за месяц	**1**	3

Индексы и ключевые индикаторы

IFX-Cbonds	**284.03**	281.35
IFX-Cbonds эфф. доходность	**7.36%**	7.62%
Cbonds-Muni	**212.07**	210.57
Cbonds-Muni эфф. доходность	**7.24%**	7.37%
MOSPRIME (3 мес.)	**3.86%**	3.94%
Россия, 46018	**7.33%**	7.33%

Индексы MICEX

MICEX CBI TR	**189.57**	188.09
MICEX MBI TR	**143.26**	142.06
RGBI TR	**253.61**	251.90
MMBБ РЕПО O/N	**3.49**	3.31

Финансовая система

Бивалютная корзина/руб.	**34.33**	34.34
Нефть Brent, ICE ($/барр.)	**78.18**	75.01
Золото (руб./грамм)	**1 133.58**	1 239.65
Международные резервы, $ млн	**469.1**	461.4
Фонд нац. благосост., млрд руб.	**2 663.76**	2 666.41
Резервный фонд, млрд руб.	**1 225.17**	1 226.57
Объем ден.базы в узком опр., млрд руб.	**5 133.1**	5 005.6

Объемы рынков и новые выпуски, млрд руб.

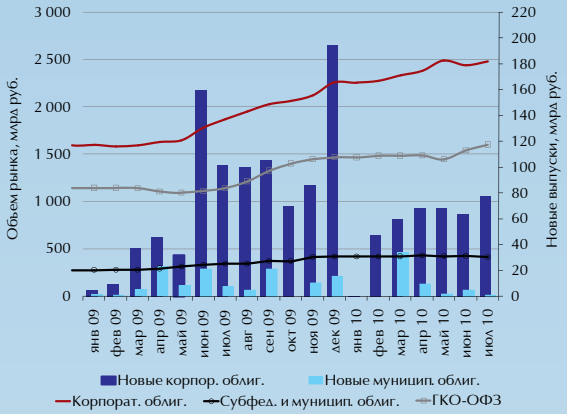

Вторичные торги облигациями (биржевой и внебиржевой оборот), млрд руб.

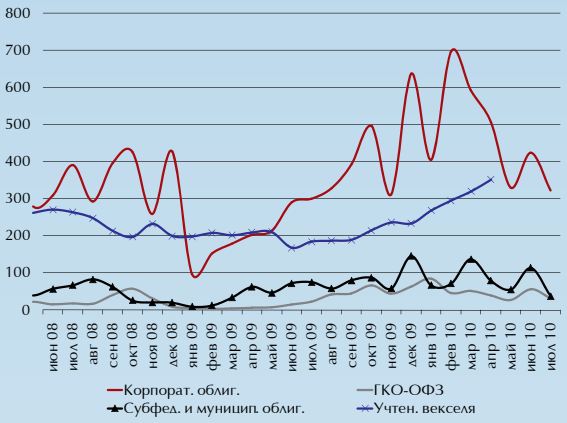
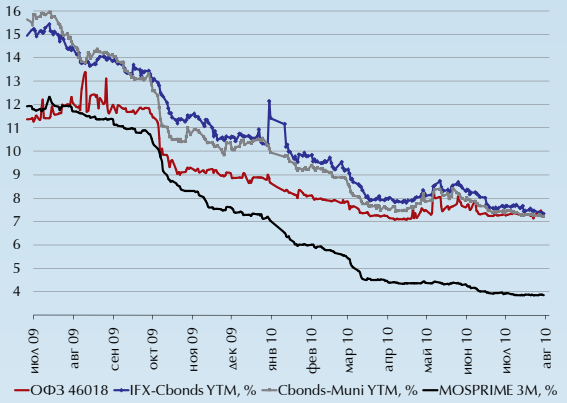
Динамика ключевых процентных ставок