ЗАО «Райффайзенбанк». На правах рекламы.

В 2009 году Райффайзенбанк выступил организатором
19 рублевых облигационных займов
для ведущих российских и международных эмитентов
на общую сумму 102,9 млрд руб.

Райффайзен БАНК
Разница в отношении

(495) 721 28 46
www.raiffeisen.ru

Россия

ОСНОВНЫЕ ИНДИКАТОРЫ

Государственные облигации

	31.08.2010	30.07.2010
Объем рынка ГКО-ОФЗ-ОБР (по номиналу)	**2 698.32**	2 638.85
в т.ч. ГКО-ОФЗ	**1 658.59**	1 603.02
в т.ч. ОБР	**1 039.73**	1 035.83
Оборот рынка ГКО-ОФЗ-ОБР	**45.39**	32.44

Корпоративные облигации

Объем рынка (рыночные, по номиналу)	**2 476.40**	2 485.10
в т.ч. нефинансовый сектор	**1 557.64**	1 586.34
в т.ч. банки и финансовые институты	**918.76**	898.76
Количество эмиссий	**607**	609
Количество эмитентов	**361**	367
Биржевой оборот	**322.86**	322.15
Объем рыночных размещений за месяц	**60.45**	77.95
Количество размещений за месяц	**13**	19

Субфедеральные и муниципальные облигации

Объем рынка (по номиналу)	**416.15**	415.83
Количество эмиссий	**92**	93
Количество эмитентов	**38**	39
Биржевой оборот	**38.90**	37.19
Объем размещений за месяц	**1.20**	1.10
Количество размещений за месяц	**1**	1

Индексы и ключевые индикаторы

IFX-Cbonds	**285.72**	284.03
IFX-Cbonds эфф. доходность	**7.37%**	7.36%
Cbonds-Muni	**212.76**	212.07
Cbonds-Muni эфф. доходность	**7.32%**	7.24%
MOSPRIME (3 мес.)	**3.75%**	3.86%
Россия, 46018	**7.36%**	7.33%

Индексы MICEX

MICEX CBI TR	**190.74**	189.57
MICEX MBI TR	**143.96**	143.26
RGBI TR	**254.38**	253.61
MMBБ РЕПО O/N	**3.17**	3.49

Финансовая система

Бивалютная корзина/RUR	**34.43**	34.33
Нефть Brent, ICE ($/барр.)	**74.64**	78.18
Золото (руб./грамм)	**1 217.55**	1 133.58
Международные резервы, $ млн	**475.8**	469.1
Фонд нац. благосост., млрд руб.	**2 671.54**	2 663.76
Резервный фонд, млрд руб.	**1 228.93**	1 225.17
Объем ден.базы в узком опр., млрд руб.	**5 147.1**	5 133.1

Объемы рынков и новые выпуски, млрд руб.

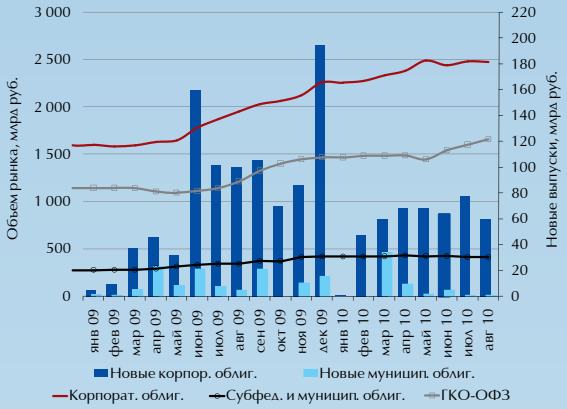

Вторичные торги облигациями (биржевой и внебиржевой оборот), млрд руб.

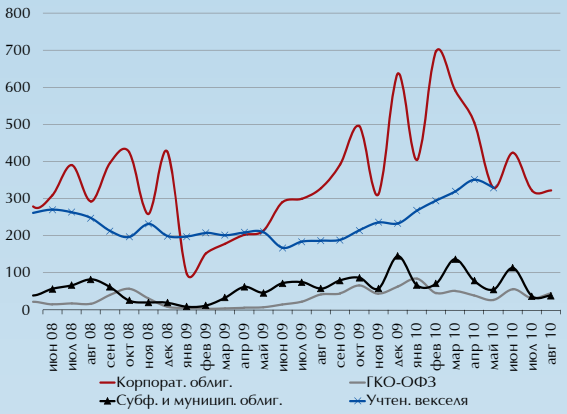
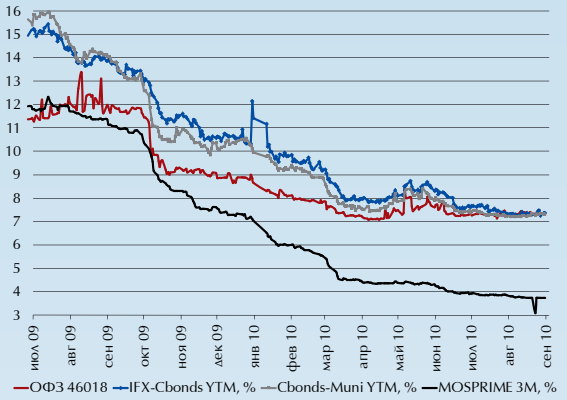
Динамика ключевых процентных ставок