ЕВРООБЛИГАЦИИ

ОСНОВНЫЕ ИНДИКАТОРЫ

	30.03.2007	28.02.2007

Ключевые ставки

UST 10Y Y	4.65%	4.55%
UST 2Y Y	4.58%	4.62%
UST30 vs. UST2	26	5
3m LIBOR USD	5.35%	5.35%
Fed USA, %	5.25%	5.25%
Bund 10Y Y	4.06%	3.95%
6m EURIBOR	4.04%	3.95%
Refinanc. EU, %	3.75%	3.50%
Repo UK, %	5.25%	5.25%
EMBI+	166	185
EMBI+ Бразилия	167	195
EMBI+ Мексика	97	114
EMBI+ Турция	216	235
EMBI+ ЮАР	73	82
EMBI+ Россия	99	111
EMBI+ Украина	134	144
Россия, 2030	5.65%	5.65%
Россия, 2010	5.25%	5.37%
Украина, 2013	6.01%	6.05%
Банк Развития Казахстана, 2013	5.74%	5.80%

Объемы рынка еврооблигаций РФ и СНГ, млн USD

Россия	112 264	104 310
Суверенные	38 460	38 460
Муниципальные	1 040	1 030
Корпоративные	72 765	68 099
в т. ч. корпорации	35 468	33 795
в т. ч. банки	37 297	34 304
Корпоративные еврооблигации, # выпусков	226	213
Объем рынка CLN	4 267	4 080
Объем рынка ABS	4 399	3 987
Рынок номин. в EUR	12 333	12 027
Рынок номин. в RUR	2 324	2 312
Новые за месяц	8 283	2 804
# выпусков за месяц	19	10
Погашено за месяц	250	1 323
Купоны за месяц	1 038	397
Казахстан	21 464	21 125
Казахстан, новые за месяц	141	2 457
Украина	11 493	14 110
Украина, новые за месяц	0	730

Процентные ставки: LIBOR, США, Россия

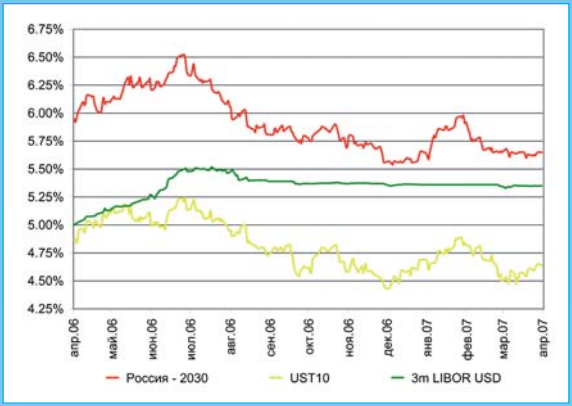

Спрэды EMBI+

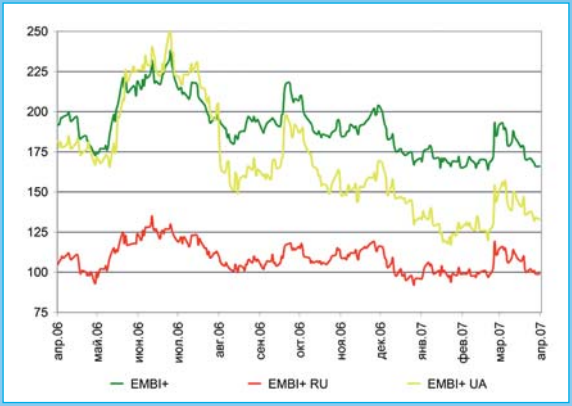
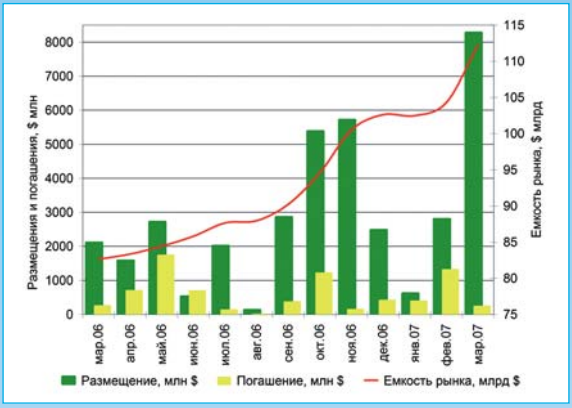
Размещения, погашения и емкость еврооблигаций российских эмитентов