ОСНОВНЫЕ ИНДИКАТОРЫ

МИРОВЫЕ РЫНКИ

Мировые индикаторы

	31.08.2010	31.07.2010
Bund 10Y Y	**2.12%**	2.67%
EUR/USD	**1.27**	1.30
3m LIBOR USD	**0.30%**	0.45%
6m EURIBOR	**1.14%**	1.15%
TED-spread	**17**	31
UST10-TIPS10	**122**	166
S&P-500	**1 049**	1 102
VIX Index	**26.1%**	23.5%
EMBI+	**303**	287
EMBI+ Россия	**239**	239
EMBI+ Украина	**493**	462
CDX.EM	**262**	214
CDS 5Y Россия	**180**	164
CDS 5Y Украина	**564**	514

Индексы еврооблигаций, ср. дох-ть (эфф.), %

Euro-Cbonds Sovereign Russia	**4.61**	5.01
Euro-Cbonds IG Russia	**5.66**	5.88
Euro-Cbonds NIG Russia	**6.94**	6.88
Euro-Cbonds Sovereign Ukraine	**6.50**	6.33
Euro-Cbonds Corporate Ukraine	**8.74**	8.96
Euro-Cbonds Corporate Kazakhstan	**6.81**	7.18
Россия, 2030	**4.43**	4.88
Украина, 2013	**5.58**	5.76
Банк Развития Казахстана, 2013	**4.67**	5.39

Объемы рынка еврооблигаций РФ и СНГ, $ млн

Россия	**138 554**	138 615
Суверенные	**34 435**	34 435
Муниципальные	**1 218**	1 250
Корпоративные	**102 902**	102 930
в т.ч. корпорации	**61 488**	61 285
в т.ч. банки	**41 414**	41 645
Новые за месяц	**1 291**	3 383
Погашено за месяц	**824**	734
Казахстан	**31 189**	25 837
Украина	**14 782**	14 893
Новые в СНГ, кроме РФ	**3 919**	850

Привлечено синдиц. кредитов РФ и СНГ, $ млн

Россия	**1 635**	2 408
Другие СНГ	**360**	700

Процентные ставки: LIBOR, США, Россия

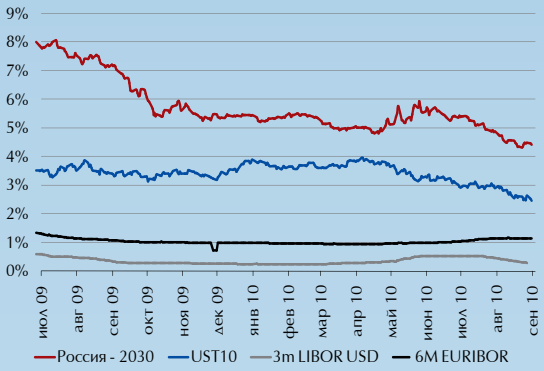

Спреды EMBIG, CDS

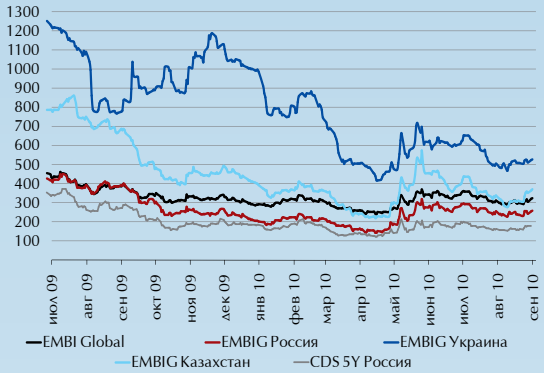
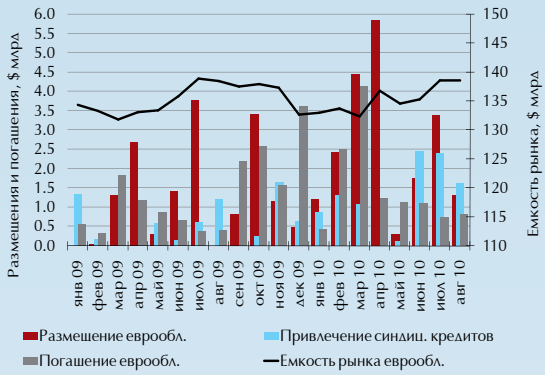
Еврооблигации и синдицированные кредиты российских компаний