ЗАО «Райффайзенбанк». На правах рекламы.

В 2009 году Райффайзенбанк выступил организатором
19 рублевых облигационных займов
для ведущих российских и международных эмитентов
на общую сумму 102,9 млрд руб.

Райффайзен БАНК
Разница в отношении

(495) 721 28 46
www.raiffeisen.ru

Россия

ОСНОВНЫЕ ИНДИКАТОРЫ

Государственные облигации

	30.09.2010	31.08.2010
Объем рынка ГКО-ОФЗ-ОБР (по номиналу)	**2 590.67**	2 698.32
в т.ч. ГКО-ОФЗ	**1 768.65**	1 637.84
в т.ч. ОБР	**822.01**	1 046.78
Оборот рынка ГКО-ОФЗ-ОБР	**31.60**	45.39

Корпоративные облигации

Объем рынка (рыночные, по номиналу)	**2 583.51**	2 476.40
в т.ч. нефинансовый сектор	**1 630.39**	1 557.64
в т.ч. банки и финансовые институты	**953.12**	918.76
Количество эмиссий	**631**	607
Количество эмитентов	**367**	361
Биржевой оборот	**372.92**	322.86
Объем рыночных размещений за месяц	**119.70**	60.45
Количество размещений за месяц	**29**	13

Субфедеральные и муниципальные облигации

Объем рынка (по номиналу)	**439.31**	416.15
Количество эмиссий	**94**	92
Количество эмитентов	**39**	38
Биржевой оборот	**42.88**	38.90
Объем размещений за месяц	**24.05**	1.20
Количество размещений за месяц	**4**	1

Индексы и ключевые индикаторы

IFX-Cbonds	**288.79**	285.72
IFX-Cbonds эфф. доходность	**7.18%**	7.37%
Cbonds-Muni	**213.88**	212.76
Cbonds-Muni эфф. доходность	**7.37%**	7.32%
MOSPRIME (3 мес.)	**3.75%**	3.75%
Россия, 46018	**7.42%**	7.36%

Индексы MICEX

MICEX CBI TR	**192.36**	190.74
MICEX MBI TR	**144.84**	143.96
RGBI TR	**256.01**	254.38
ММВБ РЕПО O/N	**3.28%**	3.17%

Финансовая система

Бивалютная корзина/RUR	**35.33**	34.43
Нефть Brent, ICE ($/барр.)	**82.31**	74.64
Золото (руб./грамм)	**1 278.05**	1 217.55
Международные резервы, $ млн	**494.4**	475.8
Фонд нац. благосост., млрд руб.	**2 722.15**	2 671.54
Резервный фонд, млрд руб.	**1 258.26**	1 228.93
Объем ден. базы в узком опр., млрд руб.	**5 214.9**	5 147.1

Объемы рынков и новые выпуски, млрд руб.

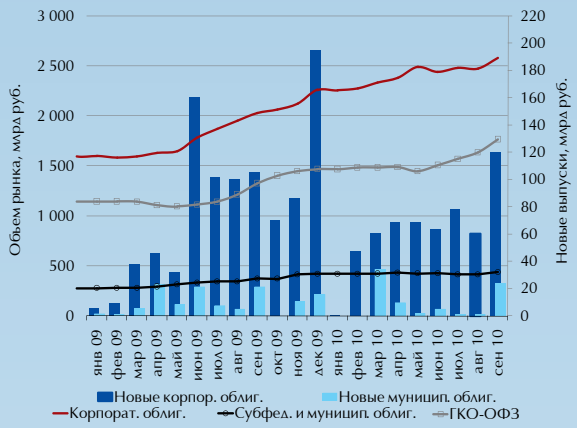

Вторичные торги облигациями (биржевой и внебиржевой оборот), млрд руб.

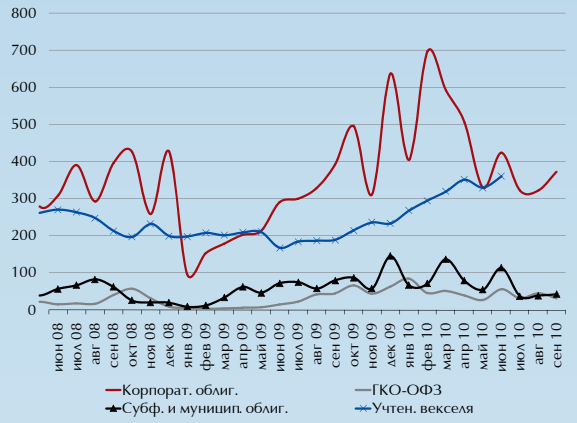
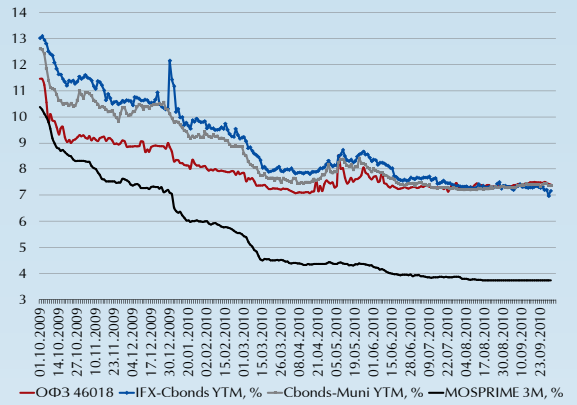
Динамика ключевых процентных ставок