ОСНОВНЫЕ ИНДИКАТОРЫ

МИРОВЫЕ РЫНКИ

Мировые индикаторы	30.09.2010	31.08.2010
UST 10Y Y	**2.51%**	2.47%
UST 2Y Y	**0.42%**	0.47%
Bund 10Y Y	**2.28%**	2.12%
EUR/USD	**1.36**	1.27
3m LIBOR USD	**0.29%**	0.30%
6m EURIBOR	**1.15%**	1.14%
TED-спред	**14**	17
UST10-TIPS10	**126**	122
S&P-500	**1 141**	1 049
VIX Index	**23.7%**	26.1%
EMBI+	**277**	303
EMBI+ Россия	**230**	239
EMBI+ Украина	**533**	493
CDX.EM	**227**	262
CDS 5Y Россия	**159**	180
CDS 5Y Украина	**545**	564

Индексы еврооблигаций, ср. дох-ть (эфф.), %

Euro-Cbonds Sovereign Russia	**4.53**	4.61
Euro-Cbonds IG Russia	**5.46**	5.66
Euro-Cbonds NIG Russia	**6.43**	6.94
Euro-Cbonds Sovereign Ukraine	**6.79**	6.50
Euro-Cbonds Corporate Ukraine	**8.27**	8.74
Euro-Cbonds Corporate Kazakhstan	**6.35**	6.81
Россия, 2030	**4.37**	4.43
Украина, 2013	**6.02**	5.58
Банк Развития Казахстана, 2013	**4.28**	4.67

Объемы рынка еврооблигаций РФ и СНГ, $ млн

Россия	**140 834**	138 554
Суверенные	**34 435**	34 435
Муниципальные	**1 295**	1 218
Корпоративные	**105 104**	102 902
В т.ч. Корпорации	**60 865**	61 488
В т.ч. Банки	**44 239**	41 414
Новые за месяц	**2 500**	1 291
Погашено за месяц	**1 705**	824
Казахстан	**31 956**	31 189
Украина	**17 018**	14 782
Новые в СНГ, кроме РФ	**2 900**	3 919

Привлечено синдиц. кредитов РФ и СНГ, $ млн

Россия	**4 500**	1 635
Другие СНГ	**0**	360

Процентные ставки: LIBOR, США, Россия

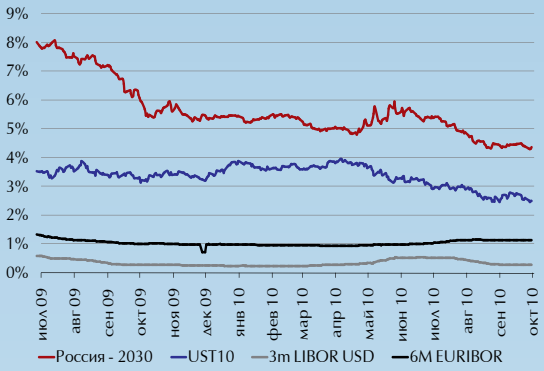

Спреды EMBIG, CDS

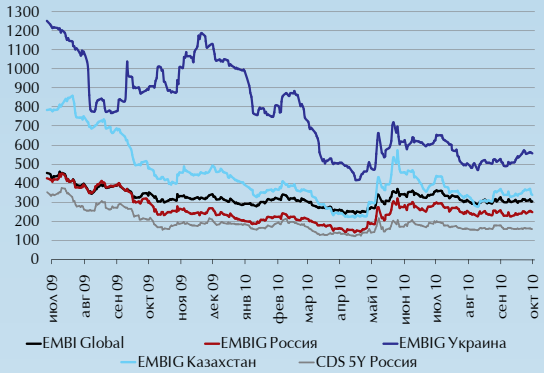
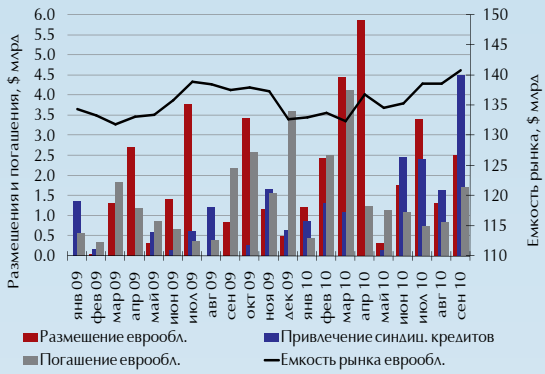
Еврооблигации и синдицированные кредиты российских компаний