ЗАО «Райффайзенбанк». На правах рекламы.

В 2009 году Райффайзенбанк выступил организатором
19 рублевых облигационных займов
для ведущих российских и международных эмитентов
на общую сумму 102,9 млрд руб.

Райффайзен БАНК
Разница в отношении

(495) 721 28 46
www.raiffeisen.ru

Россия

ОСНОВНЫЕ ИНДИКАТОРЫ

Государственные облигации

	29.10.2010	30.09.2010
Объем рынка ГКО-ОФЗ-ОБР (по номиналу)	**2 725.66**	2 590.67
в т.ч. ГКО-ОФЗ	**1 853.56**	1 768.65
в т.ч. ОБР	**876.09**	822.01
Оборот рынка ГКО-ОФЗ-ОБР	**24.94**	31.60

Корпоративные облигации

Объем рынка (рыночные, по номиналу)	**2 674.11**	2 583.51
в т.ч. нефинансовый сектор	**1 693.89**	1 630.39
в т.ч. банки и финансовые институты	**980.22**	953.12
Количество эмиссий	**645**	631
Количество эмитентов	**367**	367
Биржевой оборот	**402.96**	372.92
Объем рыночных размещений за месяц	**102.80**	119.70
Количество размещений за месяц	**20**	29

Субфедеральные и муниципальные облигации

Объем рынка (по номиналу)	**454.20**	439.31
Количество эмиссий	**94**	94
Количество эмитентов	**39**	39
Биржевой оборот	**43.53**	42.88
Объем размещений за месяц	**15.73**	24.05
Количество размещений за месяц	**3**	4

Индексы и ключевые индикаторы

IFX-Cbonds	**289.73**	288.79
IFX-Cbonds эфф. доходность	**7.10%**	7.18%
Cbonds-Muni	**216.36**	213.88
Cbonds-Muni эфф. доходность	**7.26%**	7.37%
MOSPRIME (3 мес.)	**3.75%**	3.75%
Россия, 25072	**5.90%**	6.04%

Индексы MICEX

MICEX CBI TR	**193.49**	192.36
MICEX MBI TR	**146.66**	144.84
RGBI TR	**258.00**	256.01
MMBБ РЕПО O/N	**3.75%**	3.28%

Финансовая система

Бивалютная корзина/RUR	**35.97**	35.33
Нефть Brent, ICE ($/барр.)	**83.15**	82.31
Золото (руб./грамм)	**1 322.94**	1 278.05
Международные резервы, $ млн	**495.6**	494.4
Фонд нац. благосост., млрд руб.	**2 772.80**	2 722.15
Резервный фонд, млрд руб.	**1 286.99**	1 258.26
Объем ден.базы в узком опр., млрд руб.	**5 220.6**	5 214.9

Объемы рынков и новые выпуски, млрд руб.

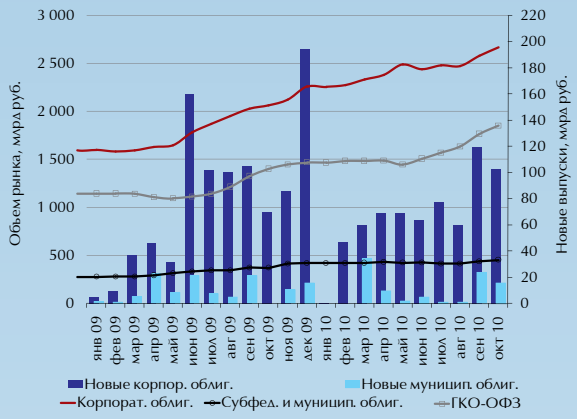

Вторичные торги облигациями (биржевой и внебиржевой оборот), млрд руб.

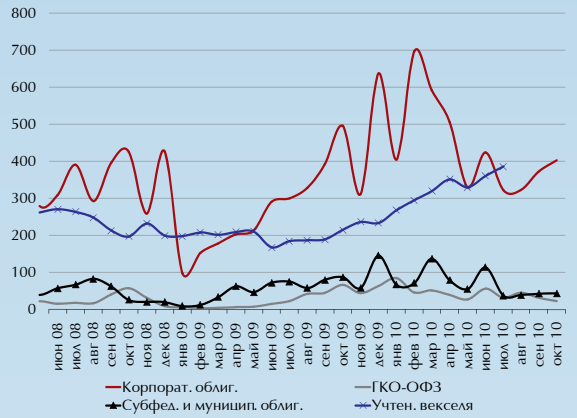
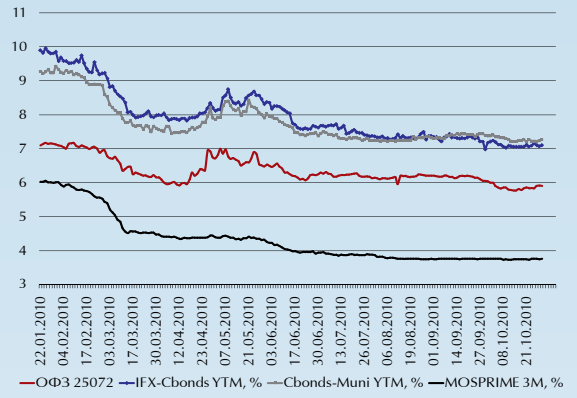
Динамика ключевых процентных ставок