будь
в команде

LOANS-PRO

Информационная услуга Cbonds по рынку синдицированных кредитов

Для оформления платного или
пробного доступа
к услуге зайдите в раздел меню
«Доступ к сайту»
на сайте Loans.cbonds.info

ОСНОВНЫЕ ИНДИКАТОРЫ

МИРОВЫЕ РЫНКИ

Мировые индикаторы

	29.10.2010	30.09.2010
UST 10Y Y	**2.60%**	2.51%
UST 2Y Y	**0.34%**	0.42%
Bund 10Y Y	**2.52%**	2.28%
EUR/USD	**1.39**	1.36
3m LIBOR USD	**0.29%**	0.29%
6m EURIBOR	**1.27%**	1.15%
TED-spread	**18**	14
UST10-TIPS10	**135**	126
S&P-500	**1 183**	1 141
VIX Index	**21.2%**	23.7%
EMBI+	**245**	277
EMBI+ Россия	**215**	230
EMBI+ Украина	**548**	533
CDX.EM	**204**	227
CDS 5Y Россия	**144**	159
CDS 5Y Украина	**530**	545

Индексы еврооблигаций, ср. дох-ть (эфф.), %

Euro-Cbonds Sovereign Russia	**4.43**	4.53
Euro-Cbonds IG Russia	**5.44**	5.46
Euro-Cbonds NIG Russia	**6.41**	6.43
Euro-Cbonds Sovereign Ukraine	**6.77**	6.79
Euro-Cbonds Corporate Ukraine	**8.24**	8.27
Euro-Cbonds Corporate Kazakhstan	**6.51**	6.35
Россия, 2030	**4.28**	4.37
Украина, 2013	**6.14**	6.02
Банк Развития Казахстана, 2013	**5.01**	4.28

Объемы рынка еврооблигаций РФ и СНГ, $ млн

Россия	**145 604**	140 834
Суверенные	**34 435**	34 435
Муниципальные	**1 314**	1 295
Корпоративные	**109 856**	105 104
в т. ч. корпорации	**64 120**	60 865
в т. ч. банки	**45 736**	44 239
Новые за месяц	**6 357**	2 500
Погашено за месяц	**1 165**	1 705
Казахстан	**32 206**	31 956
Украина	**17 499**	17 018
Новые в СНГ, кроме РФ	**1 698**	2 900

Привлечено синдиц. кредитов РФ и СНГ, $ млн

Россия	**2 495**	4 500
Другие СНГ	**0**	0

Процентные ставки: LIBOR, США, Россия

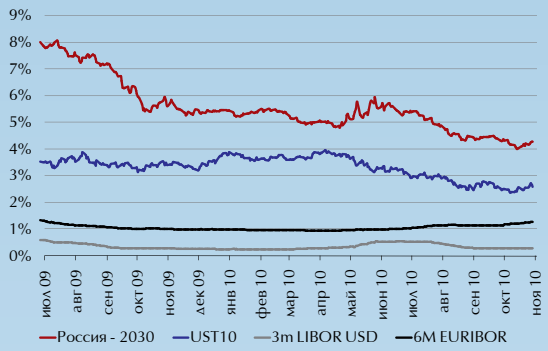

Спреды EMBIG, CDS

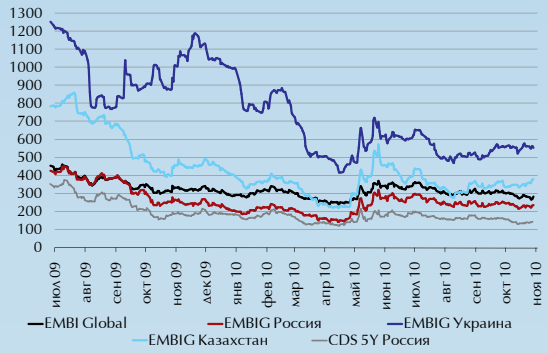
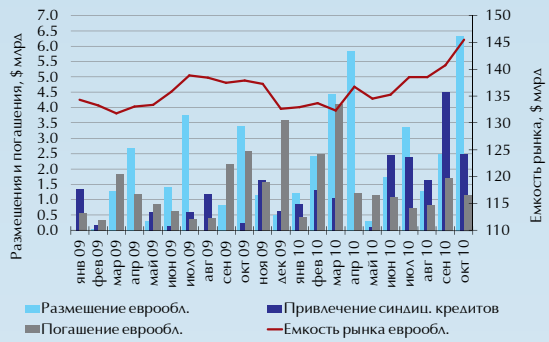
Еврооблигации и синдицированные кредиты российских компаний