ЗАО «Райффайзенбанк». На правах рекламы.

В 2009 году Райффайзенбанк выступил организатором
19 рублевых облигационных займов
для ведущих российских и международных эмитентов
на общую сумму 102,9 млрд руб.

Райффайзен БАНК
Разница в отношении

(495) 721 28 46
www.raiffeisen.ru

Россия

ОСНОВНЫЕ ИНДИКАТОРЫ

Государственные облигации	30.11.2010	29.10.2010
Объем рынка ГКО-ОФЗ-ОБР (по номиналу)	**2 778.29**	2 729.65
в т.ч. ГКО-ОФЗ	**1 899.66**	1 853.56
в т.ч. ОБР	**878.63**	876.09
Оборот рынка ГКО-ОФЗ-ОБР	**39.75**	24.94

Корпоративные облигации		
Объем рынка (рыночные, по номиналу)	**2 768.87**	2 674.11
в т.ч. нефинансовый сектор	**1 740.29**	1 693.89
в т.ч. банки и финансовые институты	**1 028.57**	980.22
Количество эмиссий	**661**	645
Количество эмитентов	**370**	367
Биржевой оборот	**363.75**	402.96
Объем рыночных размещений за месяц	**111.40**	102.80
Количество размещений за месяц	**22**	20

Субфедеральные и муниципальные облигации		
Объем рынка (по номиналу)	**451.77**	454.20
Количество эмиссий	**91**	94
Количество эмитентов	**35**	39
Биржевой оборот	**60.94**	43.53
Объем размещений за месяц	**5.03**	15.73
Количество размещений за месяц	**3**	3

Индексы и ключевые индикаторы		
IFX-Cbonds	**290.53**	289.73
IFX-Cbonds эфф. доходность	**7.40%**	7.10%
Cbonds-Muni	**216.34**	216.36
Cbonds-Muni эфф. доходность	**7.55%**	7.26%
MOSPRIME (3 мес.)	**4.04%**	3.75%
Россия, 25072	**6.42%**	5.90%

Индексы MICEX		
MICEX CBI TR	**192.02**	193.49
MICEX MBI TR	**147.28**	146.66
RGBI TR	**256.97**	258.00
ММВБ РЕПО O/N	**5.50%**	3.75%

Финансовая система		
Бивалютная корзина/RUR	**35.92**	35.97
Нефть Brent, ICE ($/барр.)	**85.92**	83.15
Золото (руб./г)	**1 369**	1 322.94
Международные резервы, $ млн	**484.60**	495.6
Фонд нац. благосост., млрд руб.	**2 761.99**	2 772.80
Резервный фонд, млрд руб.	**1 279.85**	1 286.99
Объем ден.базы в узком опр., млрд руб.	**5 324.30**	5 220.6

Объемы рынков и новые выпуски, млрд руб.

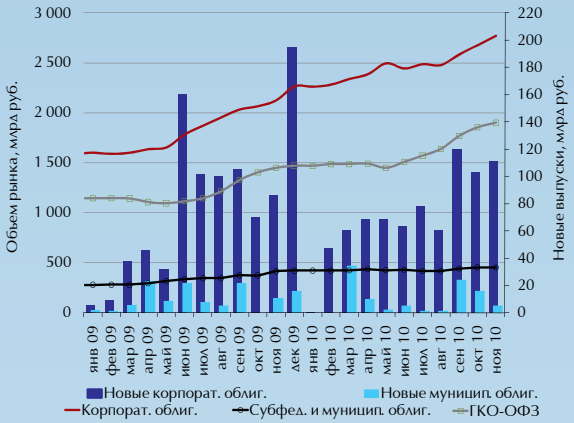

Вторичные торги облигациями (биржевой и внебиржевой оборот), млрд руб.

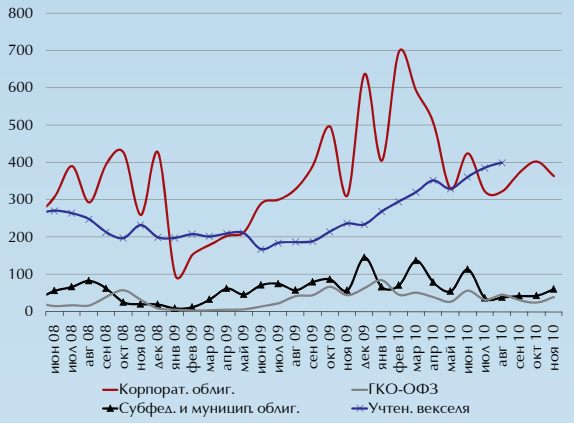
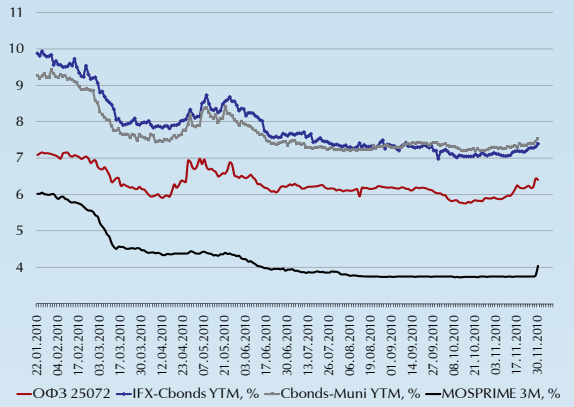
Динамика ключевых процентных ставок