РОССИЯ

ОСНОВНЫЕ ИНДИКАТОРЫ

	28.04.2007	30.03.2007

Государственные облигации

Объем рынка ГКО-ОФЗ-ОБР (по номиналу)	1 271.54	1 240.54
в т. ч. ГКО-ОФЗ	956.48	940.68
в т. ч. ОБР	315.06	299.86
Оборот рынка ГКО-ОФЗ	27.76	22.17

Корпоративные облигации

Объем рынка (по номиналу)	1 031.09	989.27
в т. ч. нефинансовый сектор	737.20	709.56
в т. ч. банки и финансовые институты	290.99	276.91
Количество эмитентов	406	385
Количество эмиссий	537	514
Биржевой оборот	220.69	176.47
Внебиржевой оборот (НДЦ)	74.65	68.95
Объем размещений за месяц	52.95	55.80
Количество размещений за месяц	34	26

Субфедеральные и муниципальные облигации

Объем рынка (по номиналу)	206.82	188.69
Количество эмитентов	54	53
Количество эмиссий	112	112
Биржевой оборот	58.56	71.38
Внебиржевой оборот (НДЦ)	8.97	5.87
Объем размещений за месяц	22.00	0.00
Количество размещений за месяц	5	0

Индексы и ключевые индикаторы

RUX-Cbonds	208.71	207.22
Cbonds-Muni	153.13	152.07
RUX-Cbonds эфф. доходность	7.64%	7.77%
Cbonds-Muni эфф. доходность	6.69%	6.81%
Москва, 39	6.53%	6.55%
Московская область, 25006	6.91%	7.02%
Газпром, 6	6.62%	6.70%
РЖД, 5	6.73%	6.71%

Финансовая система

Депозиты банков в ЦБ РФ	615.7	116.3
Остатки средств на корсчетах банков	451.8	695.2
Капитализация рынка акций (Investfunds.Ru)	24 696.09	24 551.18
СЧА ПИФов облигаций (Investfunds.Ru)	13.55	12.96
Ставка рефинансирования	10.50%	10.50%
MOSPRIME (3 мес.)	5.31%	5.63%

Цифры по объемам рынков даны в млрд руб.

Объемы рынков

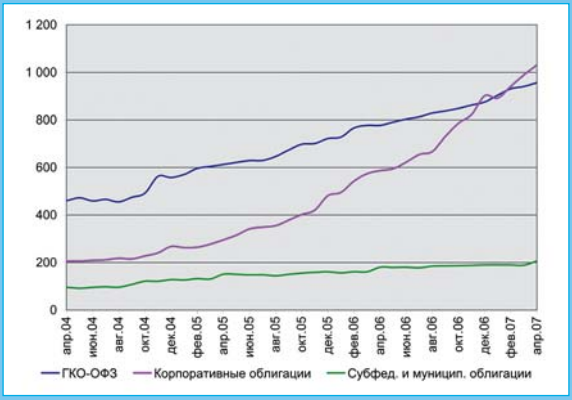

Корпоративные облигации: объем и количество выпусков

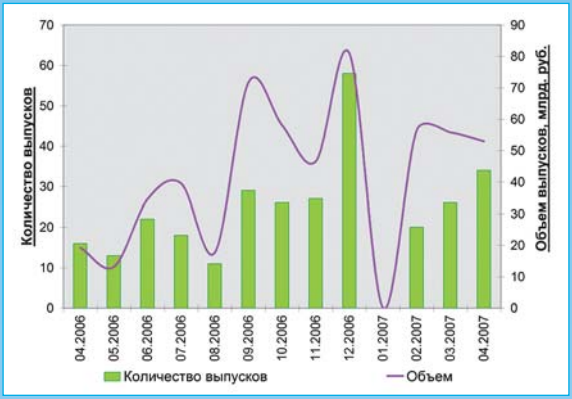
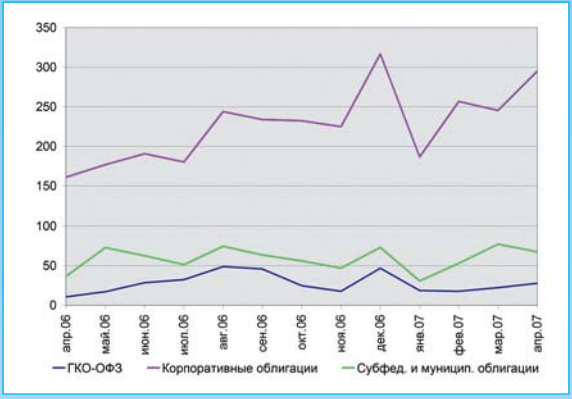
Вторичные торги облигациями (биржевой и внебиржевой оборот), млрд руб.