Партнерство на рынке ценных бумаг

DEAL DONE, HAVE FUN*

*Сделал дело – гуляй смело

+7 (495) 705 90 97
www.psbank.ru
ib@psbank.ru
sales@psbank.ru

Промсвязьбанк

ОАО «Промсвязьбанк». Генеральная лицензия Банка России № 3251, бессрочная. Лицензия профессионального участника рынка ценных бумаг на осуществление брокерской деятельности № 177-03816-100000, выдана ФКЦБ 13.12.2000 г.
Реклама.

Россия

ОСНОВНЫЕ ИНДИКАТОРЫ

Государственные облигации, млрд руб.	28.02.2011	31.01.2011
Объем рынка ГКО-ОФЗ-ОБР (по номиналу)	**2 798.99**	2 648.44
в т. ч. ГКО-ОФЗ	**2 198.20**	2 050.41
в т. ч. ОБР	**600.80**	598.04
Оборот рынка ГКО-ОФЗ-ОБР	**55.37**	39.80

Корпоративные облигации, млрд руб.		
Объем рынка (рыночные, по номиналу)	**2 866.79**	2 787.59
в т. ч. нефинансовый сектор	**1 818.49**	1 756.57
в т. ч. банки и финансовые институты	**1 048.30**	1 031.02
Количество эмиссий	**669**	661
Количество эмитентов	**363**	364
Биржевой оборот	**404.91**	255.83
Объем рыночных размещений за месяц	**121.00**	3.00
Количество размещений за месяц	**20**	1

Субфедеральные и муниципальные облигации, млрд руб.		
Объем рынка (по номиналу)	**462.10**	462.10
Количество эмиссий	**91**	91
Количество эмитентов	**34**	34
Биржевой оборот	**50.25**	27.43
Объем размещений за месяц	**0.00**	0.50
Количество размещений за месяц	**0**	1

Индексы и ключевые индикаторы		
IFX-Cbonds	**296.42**	294.30
IFX-Cbonds эфф. доходность	**7.24%**	7.35%
Cbonds-Muni	**219.81**	218.24
Cbonds-Muni эфф. доходность	**7.61%**	7.73%
Ставка рефинансирования	**8.00%**	7.75%
MOSPRIME (3 мес.)	**4.00%**	4.00%
Депозитные операции, O/N	**3.00%**	2.75%
Сделки «валютный своп», 1 день	**8.00%**	7.75%

Индикативные доходности выпусков		
Россия, 25072	**6.25%**	6.38%
Москва, 62	**7.25%**	7.41%
Газпром, 11	**7.28%**	7.50%
МТС, 04	**5.21%**	5.42%
Северсталь, БО-01	**6.04%**	6.26%

Финансовая система		
EUR/USD	**1.3823**	1.3701
Нефть Brent ($/барр.)	**113.22**	100.56
Золото (руб./грамм)	**1 307.29**	1 255.28
Фонд нац. благосост., млрд руб.	**2 632.0**	2 674.5
Резервный фонд, млрд руб.	**775.82**	770.24

Объемы рынков и новые выпуски, млрд руб.

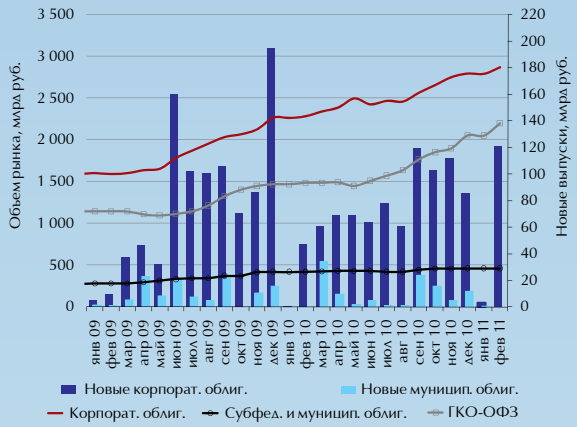

Вторичные торги облигациями (биржевой и внебиржевой оборот), млрд руб.

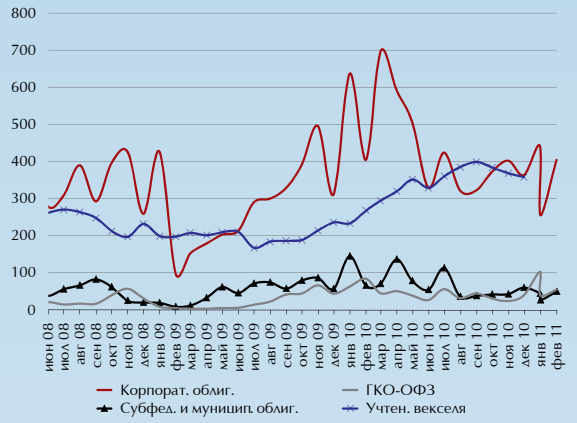
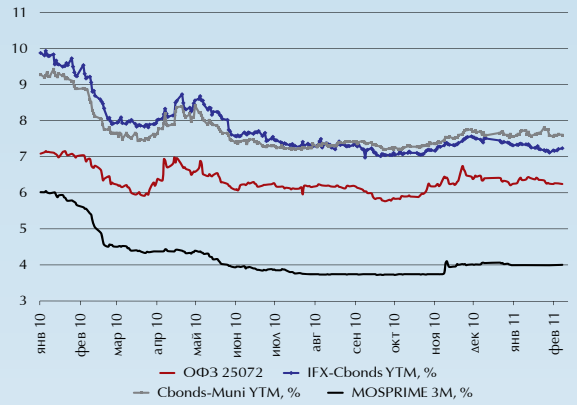
Динамика ключевых процентных ставок