Партнерство на рынке ценных бумаг

DEAL DONE, HAVE FUN*

*Сделал дело – гуляй смело

+7 (495) 705 90 97
www.psbank.ru
ib@psbank.ru
sales@psbank.ru

Промсвязьбанк

ОАО «Промсвязьбанк». Генеральная лицензия Банка России № 3251, бессрочная. Лицензия профессионального участника рынка ценных бумаг на осуществление брокерской деятельности № 177-03816-100000, выдана ФКЦБ 13.12.2000 г.
Реклама.

Россия

ОСНОВНЫЕ ИНДИКАТОРЫ

Государственные облигации, млрд руб.	31.03.2011	28.02.2011
Объем рынка ГКО-ОФЗ-ОБР (по номиналу)	**2 705.68**	2 798.99
в т.ч. ГКО-ОФЗ	**2 299.54**	2 198.20
в т.ч. ОБР	**406.15**	600.80
Оборот рынка ГКО-ОФЗ-ОБР	**70.95**	55.37

Корпоративные облигации, млрд руб.		
Объем рынка (рыночные, по номиналу)	**2 906.69**	2 866.79
в т.ч. нефинансовый сектор	**1 840.81**	1 818.49
в т.ч. банки и финансовые институты	**1 065.88**	1 048.30
Количество эмиссий	**670**	669
Количество эмитентов	**355**	363
Биржевой оборот	**608.38**	404.91
Объем рыночных размещений за месяц	**92.60**	121.00
Количество размещений за месяц	**19**	20

Субфедеральные и муниципальные облигации, млрд руб.		
Объем рынка (по номиналу)	**462.10**	462.10
Количество эмиссий	**91**	91
Количество эмитентов	**34**	34
Биржевой оборот	**44.80**	50.25
Объем размещений за месяц	**0.00**	0.00
Количество размещений за месяц	**0**	0

Индексы и ключевые индикаторы		
IFX-Cbonds	**299.48**	296.42
IFX-Cbonds эфф. доходность	**7.24%**	7.24%
Cbonds-Muni	**222.46**	219.81
Cbonds-Muni эфф. доходность	**7.39%**	7.61%
Ставка рефинансирования	**8.00%**	8.00%
MOSPRIME (3 мес.)	**3.96%**	4.00%
Депозитные операции, O/N	**3.00%**	3.00%
Сделки «валютный своп», 1 день	**8.00%**	8.00%

Индикативные доходности выпусков		
Россия, 25072	**5.67%**	6.25%
Москва, 62	**6.93%**	7.25%
Газпром, 11	**7.01%**	7.28%
МТС, 04	**4.41%**	5.21%
Северсталь, БО-01	**5.39%**	6.04%

Финансовая система		
EUR/USD	**1.4078**	1.3823
Нефть Brent ($/барр.)	**117.30**	113.22
Золото (руб./грамм)	**1 296.28**	1 307.29
Фонд нац. благосост., млрд руб.	**2 609.7**	2 632.0
Резервный фонд, млрд руб.	**748.53**	775.82

Объемы рынков и новые выпуски, млрд руб.

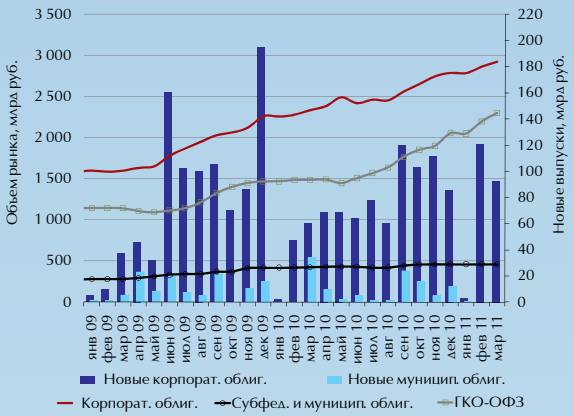

Вторичные торги облигациями (биржевой и внебиржевой оборот), млрд руб.

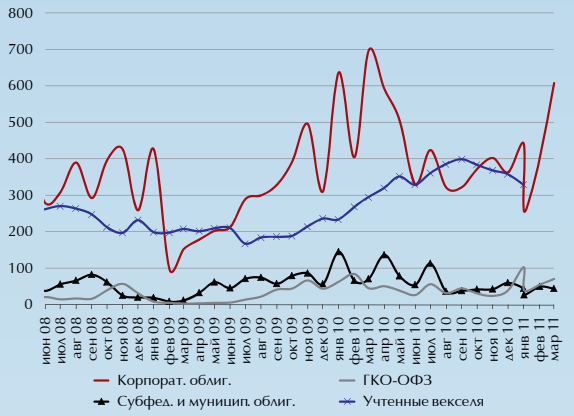
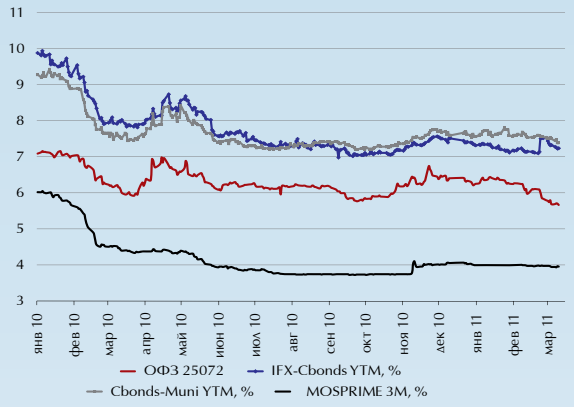
Динамика ключевых процентных ставок