Партнерство на рынке ценных бумаг

DEAL DONE, HAVE FUN*

*Сделал дело – гуляй смело

+7 (495) 705 90 97
www.psbank.ru
ib@psbank.ru
sales@psbank.ru

Промсвязьбанк

ОАО «Промсвязьбанк». Генеральная лицензия Банка России № 3251, бессрочная. Лицензия профессионального участника рынка ценных бумаг на осуществление брокерской деятельности № 177-03816-100000, выдана ФКЦБ 13.12.2000 г. Реклама.

Россия

ОСНОВНЫЕ ИНДИКАТОРЫ

Государственные облигации, млрд руб.	29.04.2011	31.03.2011
Объем рынка ГКО-ОФЗ-ОБР (по номиналу)	**2 816.79**	2 705.68
в т. ч. ГКО-ОФЗ	**2 371.05**	2 299.54
в т. ч. ОБР	**445.74**	406.15
Оборот рынка ГКО-ОФЗ-ОБР	**86.17**	70.95

Корпоративные облигации, млрд руб.		
Объем рынка (рыночные, по номиналу)	**2 963.72**	2 895.38
в т. ч. нефинансовый сектор	**1 870.89**	1 824.74
в т. ч. банки и финансовые институты	**1 092.84**	1 070.64
Количество эмиссий	**728**	673
Количество эмитентов	**352**	358
Биржевой оборот	**422.90**	608.38
Объем рыночных размещений за месяц	**115.16**	92.60
Количество размещений за месяц	**27**	19

Субфедеральные и муниципальные облигации, млрд руб.		
Объем рынка (по номиналу)	**448.92**	462.10
Количество эмиссий	**89**	91
Количество эмитентов	**34**	34
Биржевой оборот	**48.52**	44.80
Объем размещений за месяц	**1.82**	0.00
Количество размещений за месяц	**1**	0

Индексы и ключевые индикаторы		
IFX-Cbonds	**301.94**	299.48
IFX-Cbonds эфф. доходность	**7.10%**	7.24%
Cbonds-Muni	**224.14**	222.46
Cbonds-Muni эфф. доходность	**7.30%**	7.39%
Ставка рефинансирования	**8.00%**	8.00%
MOSPRIME (3 мес.)	**3.85%**	3.96%
Депозитные операции, O/N	**3.00%**	3.00%
Сделки «валютный своп», 1 день	**8.00%**	8.00%

Индикативные доходности выпусков		
Россия, 25072	**5.63%**	5.67%
Москва, 62	**6.76%**	6.93%
Газпром, 11	**6.84%**	7.01%
МТС, 04	**4.56%**	4.41%
Северсталь, БО-01	**5.15%**	5.39%

Финансовая система		
EUR/USD	**1.4842**	1.4078
Нефть Brent ($/барр.)	**126.28**	117.3
Золото (руб./грамм)	**1 353.51**	1 296.98
Фонд нац. благосост., млрд руб.	**2594.6**	2 609.7
Резервный фонд, млрд руб.	**745.71**	748.53

Объем рынка и новые выпуски, млрд руб.

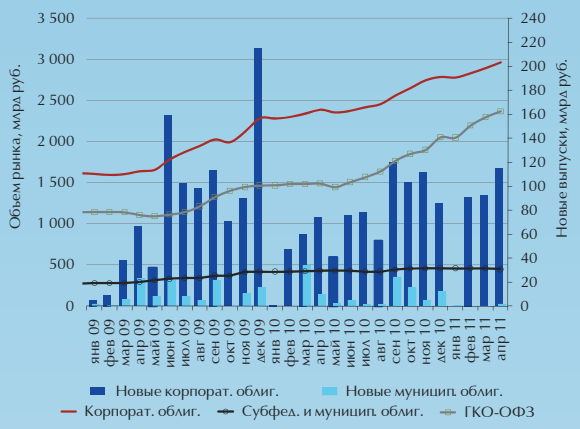

Вторичные торги облигациями (биржевой и внебиржевой оборот), млрд руб.

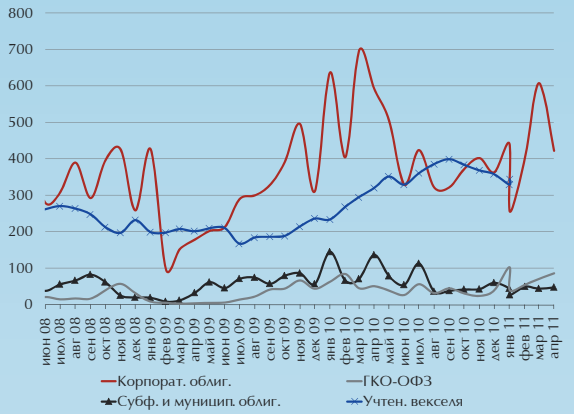
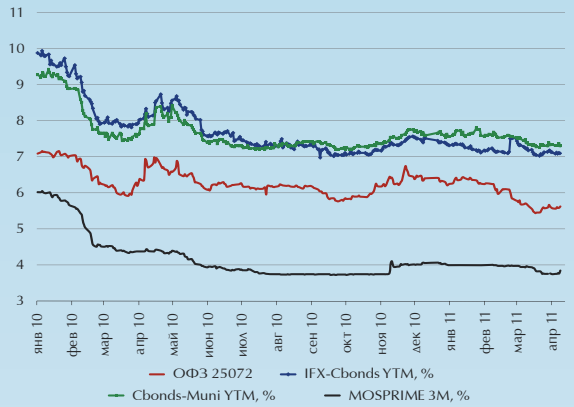
Динамика ключевых процентных ставок