КАЗАХСТАН И СНГ

ОСНОВНЫЕ ИНДИКАТОРЫ

	30.04.2007	30.03.2007
Казахстан		
Гос. облигации Казахстана в обращении	9 852.95	9 867.64
Краткосрочные ноты Национального банка	6 576.59	6 767.61
Эффективная доходность, % годовых	5.50	5.30
ЦБ Министерства финансов Казахстана	3 276.36	3 100.03
МУИКАМ (индексированные ГКО сроком >5 лет)	1.79	1.74
МЕОКАМ (ГКО со сроком 1–5 лет)	1 305.26	1 265.92
МЕУКАМ (ГКО сроком >5 лет)	1 034.69	1 003.50
МЕУЖКАМ (сберегательные ГКО сроком >5 лет)	934.63	828.88
Муниципальные облигации в обращении	39.10	37.92
Корп. облигации Казахстана, по номиналу	7 715.7	7 042.9
количество эмитентов	78	76
количество эмиссий	190	182
Индекс KASE_BY (доходность КО, Казахстан)	7.97	7.47
KazPrime, KZT, 3 месяца	6.18	5.63
KIBOR, KZT, 3 месяца	5.80	7.75
USD/KZT	120.02	123.75
Динамика курса доллара к тенге, % за год	-3.30%	-3.66%
Ставка рефинансирования НБ Казахстана, %	9.0	9.0
Инфляция (с начала года), Казахстан	103.1	102.6
Азербайджан		
Гос. облигации Азербайджана в обращении	177.10	160.41
Корп. облигации Азербайджана в обращении	55.70	54.14
количество эмитентов	12	11
количество эмиссий	23	22
BakiBOR, AZN, 3 месяца	14.02	13.82
USD/AZM	0.8647	0.8672
Динамика курса доллара к манату, % за год	-4.31%	-4.60%
Ставка рефинансирования НБ Азербайджана, %	9.5	9.5
Беларусь		
Гос. облигации Беларуси в обращении	1 096.1	1 075.1
Интегрированная YTM, госбумаги, Беларусь	10.54	10.05
USD/BYR	2145	2143
Динамика курса доллара к бел. рублю, % за год	-0.19%	-0.28%
Инфляция (с начала года), Беларусь	н.д.	103
Ставка рефинансирования НБ Беларуси	11.0	11.0
Узбекистан		
Корп. облигации Узбекистана	10.60	11.28
количество эмитентов	18	19
количество эмиссий	18	19
Средневзвешен. ставка дох-ти по корп. облигациям	20.95	20.84
USD/UZS	1254.69	1250.07
Динамика курса доллара к суму, % за год	2.76%	3.31%
Ставка рефинансирования ЦБ Узбекистана, %	14.0	14.0

Объемы рынков госбумаг Казахстана, Беларуси и Азербайджана, USD млн

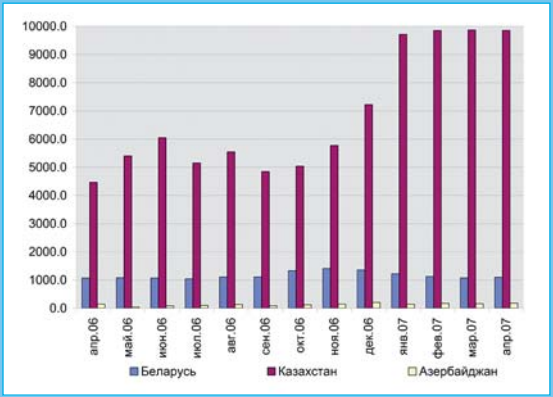

Обменные курсы валют стран СНГ к USD за 12 месяцев

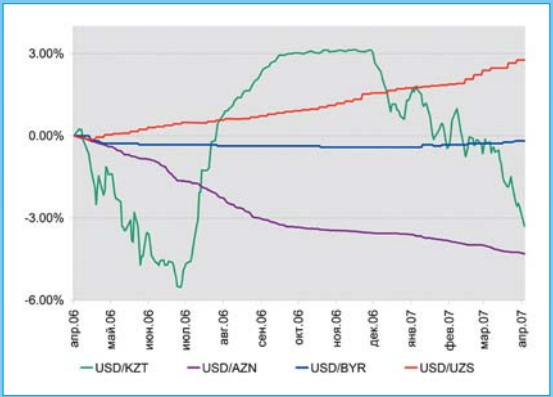
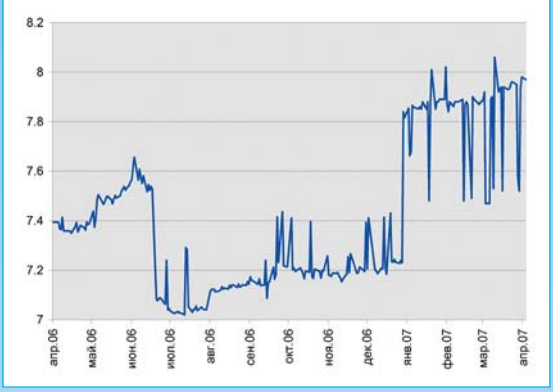
Динамика индекса KASE_BY (доходность корп. облигаций Казахстана)