Партнерство на рынке ценных бумаг

DEAL DONE, HAVE FUN*

*Сделал дело – гуляй смело

+7 (495) 705 90 97
www.psbank.ru
ib@psbank.ru
sales@psbank.ru

Промсвязьбанк

ОАО «Промсвязьбанк». Генеральная лицензия Банка России № 3251, бессрочная. Лицензия профессионального участника рынка ценных бумаг на осуществление брокерской деятельности № 177-03816-100000, выдана ФКЦБ 13.12.2000 г.
Реклама.

Россия

ОСНОВНЫЕ ИНДИКАТОРЫ

Государственные облигации, млрд руб.	31.05.2011	29.04.2011
Объем рынка ГКО-ОФЗ-ОБР (по номиналу)	**2 866.25**	2 816.79
в т.ч. ГКО-ОФЗ	**2 404.30**	2 371.05
в т.ч. ОБР	**461.95**	445.74
Оборот рынка ГКО-ОФЗ-ОБР	**59.30**	87.48

Корпоративные облигации, млрд руб.		
Объем рынка (рыночные, по номиналу)	**2 956.98**	2 963.72
в т. ч. нефинансовый сектор	**1 865.83**	1 870.89
в т. ч. банки и финансовые институты	**1 091.16**	1 092.84
Количество эмиссий	**721**	728
Количество эмитентов	**343**	352
Биржевой оборот	**420.03**	422.90
Объем рыночных размещений за месяц	**19.00**	115.16
Количество размещений за месяц	**7**	27

Субфедеральные и муниципальные облигации, млрд руб.		
Объем рынка (по номиналу)	**452.04**	448.92
Количество эмиссий	**91**	89
Количество эмитентов	**34**	34
Биржевой оборот	**33.04**	48.52
Объем размещений за месяц	**8.00**	1.82
Количество размещений за месяц	**3**	1

Индексы и ключевые индикаторы		
IFX-Cbonds	**303.13**	301.94
IFX-Cbonds эфф. доходность	**7.20%**	7.10%
Cbonds-Muni	**224.86**	224.14
Cbonds-Muni эфф. доходность	**7.36%**	7.30%
Ставка рефинансирования	**8.25%**	8.00%
MOSPRIME (3 мес.)	**4.25%**	3.85%
Депозитные операции, O/N	**3.50%**	3.00%
Сделки «валютный своп», 1 день	**8.25%**	8.00%

Индикативные доходности выпусков		
Россия, 25072	**5.77%**	5.63%
Москва, 62	**6.69%**	6.76%
Газпром, 11	**6.82%**	6.84%
Северсталь, БО-01	**5.73%**	5.15%

Финансовая система		
EUR/USD	**1.4272**	1.4842
Нефть Brent ($/барр.)	**115.12**	126.28
Золото (руб./грамм)	**1 383.41**	1 353.51
Фонд нац. благосост., млрд руб.	**2 597.6**	2 594.6
Резервный фонд, млрд руб.	**745.86**	745.71

Объем рынка и новые выпуски, млрд руб.

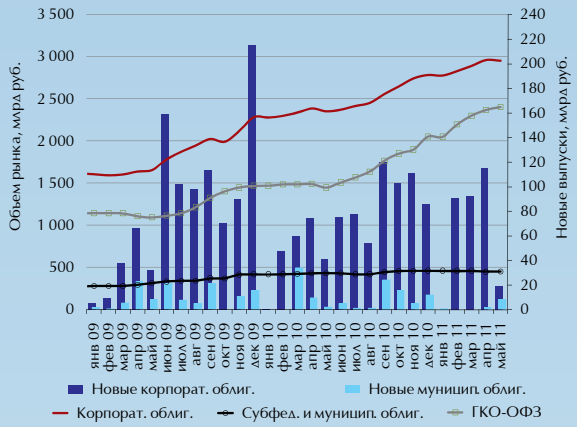

Вторичные торги облигациями (биржевой и внебиржевой оборот), млрд руб.

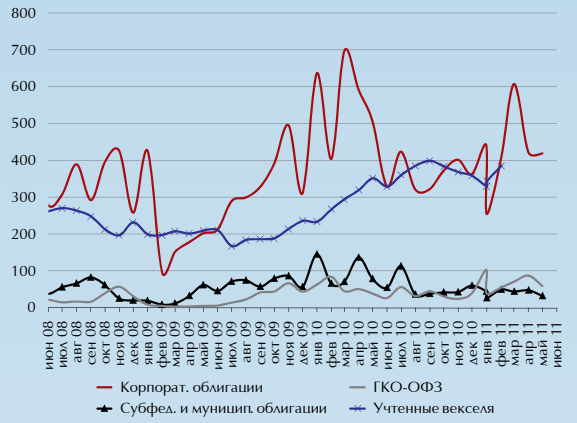
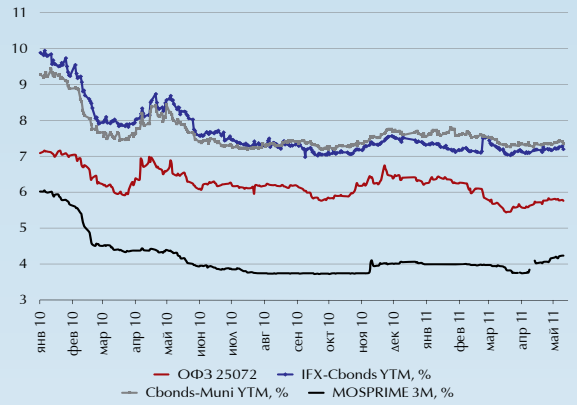
Динамика ключевых процентных ставок