УКРАИНА

ОСНОВНЫЕ ИНДИКАТОРЫ

	27.04.2007	30.03.2007

Государственные облигации

Объем рынка ОВГЗ	7 257.41	7 257.41
Оборот в ПФТС за месяц	110.64	61.25

Корпоративные облигации

Объем рынка	25 215.55	24 735.25
в т. ч. рыночные выпуски	11 273.10	11 233.10
Количество эмиссий	777	762
в т. ч. рыночные выпуски	256	253
Объем размещений за месяц	487.21	1 168.88
Количество размещений за месяц	19	38
Объем размещений за месяц (рыночн. выпуски)	223.04	382.50
Количество размещений за месяц (рыночн. выпуски)	9	16
Оборот в ПФТС за месяц	867.01	1 207.31

Муниципальные облигации

Объем рынка	578.50	578.50
Количество эмитентов	9	9
Количество эмиссий	18	18
Объем размещений за месяц	0	0
Количество размещений за месяц	0	0
Оборот в ПФТС за месяц	23.31	80.42

Индексы и ключевые индикаторы

ПФТС-Cbonds	99.98*	99.90
ПФТС-Cbonds TR	143.8*	141.56
Индекс ПФТС (акции)	821.57*	810.97

Валютный рынок

USD/UAH	5.0500	5.0500
EUR/UAH	6.8897	6.7428
RUR/UAH	0.1962	0.1941
Золотовалютные резервы (млрд USD)	н.д.	22.971

Финансовая система, макроэкономика

Ставка рефинансирования	8.50%	8.50%
Остатки средств на корсчетах банков (млрд грн.)	14.78	15.58
Инфляция с начала года	н.д.	0.20%

Цифры по объемам рынков даны в млн грн., если не указано иное
*данные приведены на 27.04.2007 — последнюю в апреле дату торгов

Объем рынков облигаций, млн грн.

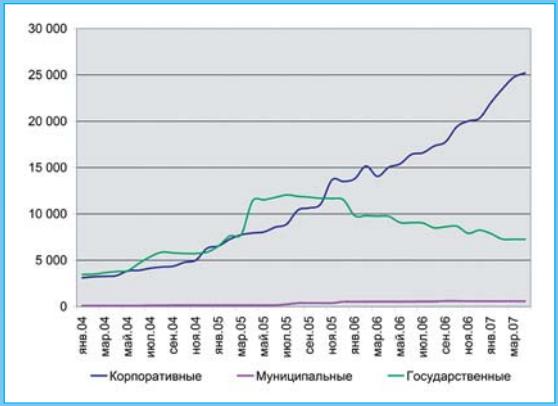

Размещение корпоративных облигаций (рыночные выпуски)

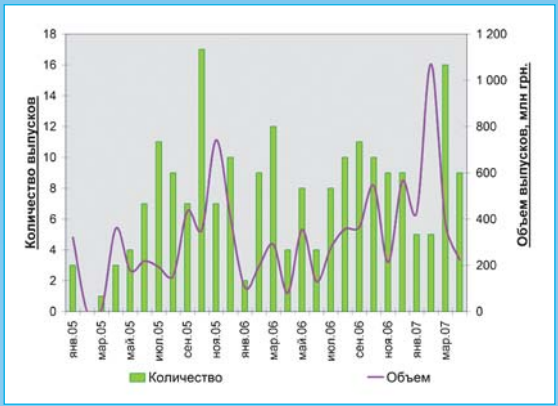
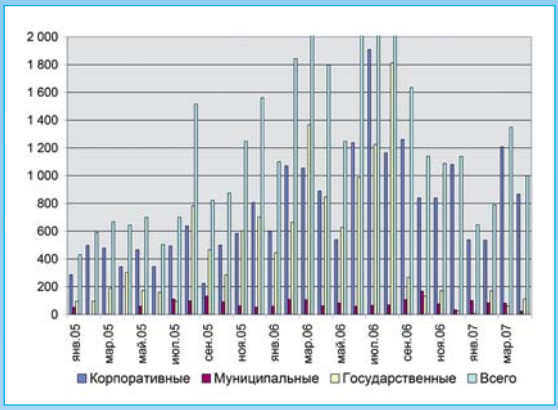
Объем торгов облигациями в ПФТС, млн грн.