РОССИЯ

ОСНОВНЫЕ ИНДИКАТОРЫ

	31.05.2007	28.04.2007

Государственные облигации

Объем рынка ГКО-ОФЗ-ОБР (по номиналу)	**1 314.82**	1 271.54
в т. ч. ГКО-ОФЗ	**982.36**	956.48
в т. ч. ОБР	**332.46**	315.06
Оборот рынка ГКО-ОФЗ	**20.57**	27.76

Корпоративные облигации

Объем рынка (по номиналу)	**1 067.15**	1 031.09
в т. ч. нефинансовый сектор	**759.46**	737.20
в т. ч. банки и финансовые институты	**304.79**	290.99
Количество эмитентов	**420**	406
Количество эмиссий	**556**	537
Биржевой оборот	**214.89**	220.69
Внебиржевой оборот (НДЦ)	**76.43**	74.65
Объем размещений за месяц	**45.09**	52.95
Количество размещений за месяц	**24**	34

Субфедеральные и муниципальные облигации

Объем рынка (по номиналу)	**206.15**	206.82
Количество эмитентов	**52**	54
Количество эмиссий	**111**	112
Биржевой оборот	**72.42**	58.56
Внебиржевой оборот (НДЦ)	**6.79**	8.97
Объем размещений за месяц	**1.50**	22.00
Количество размещений за месяц	**2**	5

Индексы и ключевые индикаторы

RUX-Cbonds	**210.54**	208.71
Cbonds-Muni	**154.58**	153.13
RUX-Cbonds эфф. доходность	**7.57%**	7.64%
Cbonds-Muni эфф. доходность	**6.65%**	6.69%
Москва, 39	**6.41%**	6.53%
Московская область, 25006	**6.77%**	6.91%
Газпром, 6	**6.42%**	6.62%
РЖД, 5	**6.37%**	6.73%

Финансовая система

Депозиты банков в ЦБ РФ	**1210.1**	615.7
Остатки средств на корсчетах банков	**454.4**	451.8
Капитализация рынка акций (Investfunds.Ru)	**23 968.68**	24 696.09
СЧА ПИФов облигаций (Investfunds.Ru)	**14.14**	13.55
Ставка рефинансирования	**10.50%**	10.50%
MOSPRIME (3 мес.)	**4.78%**	5.31%

Цифры по объемам рынков даны в млрд руб.

Объемы рынков

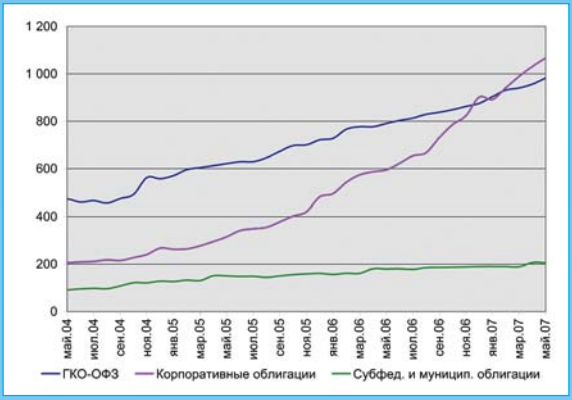

Корпоративные облигации: объем и количество выпусков

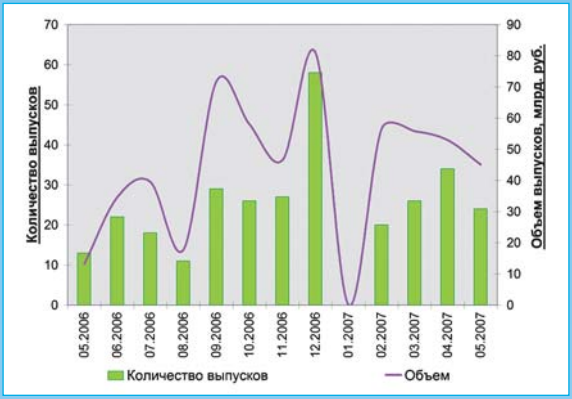
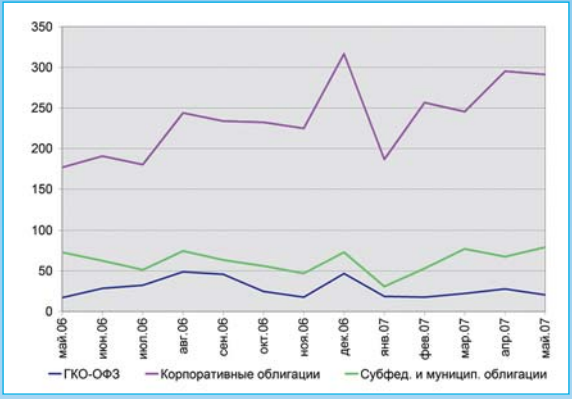
Вторичные торги облигациями (биржевой и внебиржевой оборот), млрд руб.