ОСНОВНЫЕ ИНДИКАТОРЫ

МИРОВЫЕ РЫНКИ

Мировые индикаторы

	31.05.2011	29.04.2011
UST 10Y Y	**3.06%**	3.29%
UST 2Y Y	**0.47%**	0.60%
Bund 10Y Y	**3.02%**	3.24%
EUR/USD	**1.44**	1.48
3m LIBOR USD	**0.25%**	0.27%
6m EURIBOR	**1.71%**	1.68%
TED-спред	**20**	23
UST10-TIPS10	**194**	217
S&P-500	**1 345**	1 364
VIX Index	**15.5%**	14.8%
EMBI+	**288**	276
EMBI+ Россия	**193**	185
EMBI+ Украина	**448**	395
CDX.EM	**212**	200
CDS 5Y Россия	**138**	127
CDS 5Y Украина	**463**	428

Индексы еврооблигаций, ср. дох-ть (эфф.), %

Euro-Cbonds Sovereign Russia	**4.60**	4.79
Euro-Cbonds IG Russia	**5.11**	5.16
Euro-Cbonds NIG Russia	**6.01**	5.51
Euro-Cbonds Sovereign Ukraine	**6.85**	6.39
Euro-Cbonds Corporate Ukraine	**7.49**	6.99
Euro-Cbonds Corporate Kazakhstan	**5.59**	6.15
Россия, 2030	**4.48**	4.68
Украина, 2020	**7.43**	7.19
Беларусь, 2018	**12.22**	11.19
Банк Развития Казахстана, 2020	**6.60**	6.60

Объемы рынка еврооблигаций РФ и СНГ, $ млн

Россия	**158 060**	158 149
Суверенные	**35 891**	35 889
Муниципальные	**1 372**	1 414
Корпоративные	**120 796**	120 846
в т.ч. корпорации	**67 994**	69 014
в т.ч. банки	**52 802**	51 832
Новые за месяц	**3 224**	3 276
Погашено за месяц	**2 100**	894
Казахстан	**35 203**	35 576
Украина	**21 978**	22 006
Новые в СНГ, кроме РФ	**370**	1 190

Привлечено синдиц. кредитов РФ и СНГ, $ млн

Россия	**1 900**	2 450
Другие страны СНГ	**50**	59

Процентные ставки: LIBOR, США, Россия

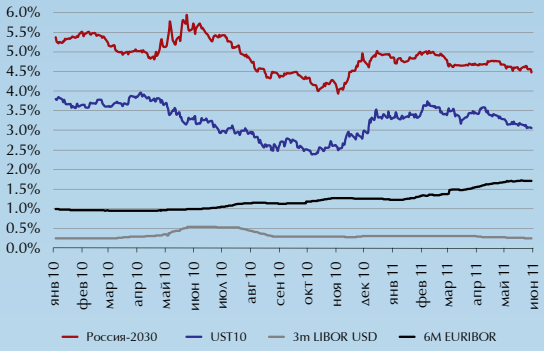

Спреды EMBIG, CDS

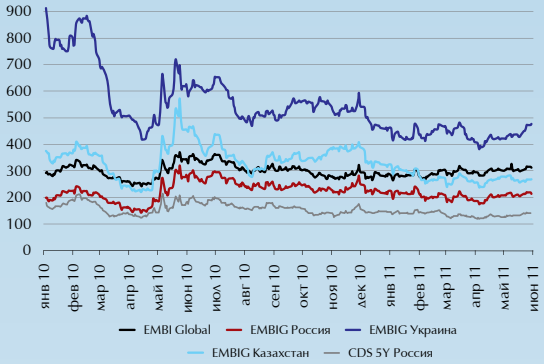
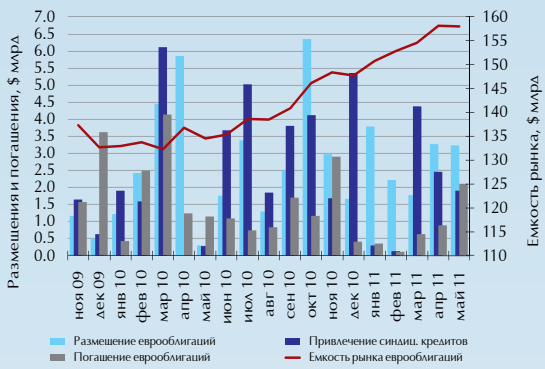
Еврооблигации и синдицированные кредиты российских компаний