Россия

ОСНОВНЫЕ ИНДИКАТОРЫ

Государственные облигации, млрд руб.	30.06.2011	31.05.2011
Объем рынка ГКО-ОФЗ-ОБР (по номиналу)	**2 500.59**	2 866.25
в т.ч. ГКО-ОФЗ	**2 482.21**	2 404.30
в т.ч. ОБР	**18.38**	461.95
Оборот рынка ГКО-ОФЗ-ОБР	**75.18**	59.30

Корпоративные облигации, млрд руб.		
Объем рынка (рыночные, по номиналу)	**3 047.09**	2 956.98
в т.ч. нефинансовый сектор	**1 946.63**	1 865.83
в т.ч. банки и финансовые институты	**1 100.46**	1 091.16
Количество эмиссий	**731**	721
Количество эмитентов	**337**	343
Биржевой оборот	**562.17**	420.03
Объем рыночных размещений за месяц	**123.10**	19.00
Количество размещений за месяц	**33**	7

Субфедеральные и муниципальные облигации, млрд руб.		
Объем рынка (по номиналу)	**444.74**	452.04
Количество эмиссий	**88**	91
Количество эмитентов	**33**	34
Биржевой оборот	**49.48**	33.04
Объем размещений за месяц	**13.20**	8.00
Количество размещений за месяц	**2**	3

Индексы и ключевые индикаторы		
IFX-Cbonds	**305.82**	303.13
IFX-Cbonds эфф. доходность	**7.13%**	7.20%
Cbonds-Muni	**226.68**	224.86
Cbonds-Muni эфф. доходность	**7.28%**	7.36%
Ставка рефинансирования	**8.25%**	8.25%
MOSPRIME (3 мес.)	**4.25%**	4.25%
Депозитные операции, O/N	**3.50%**	3.50%
Сделки «валютный своп», 1 день	**8.25%**	8.25%

Индикативные доходности выпусков		
Россия, 25072	**5.49%**	5.77%
Москва, 62	**6.51%**	6.69%
Газпром, 11	**6.56%**	6.82%
Северсталь, БО-01	**5.37%**	5.73%

Финансовая система		
EUR/USD	**1.4385**	1.4272
Нефть Brent ($/барр.)	**112.56**	115.12
Золото (руб./грамм)	**1 359.40**	1 383.41
Фонд нац. благосост., млрд руб.	**2600**	2 597.6
Резервный фонд, млрд руб.	**746.84**	745.86

Объем рынка и новые выпуски, млрд руб.

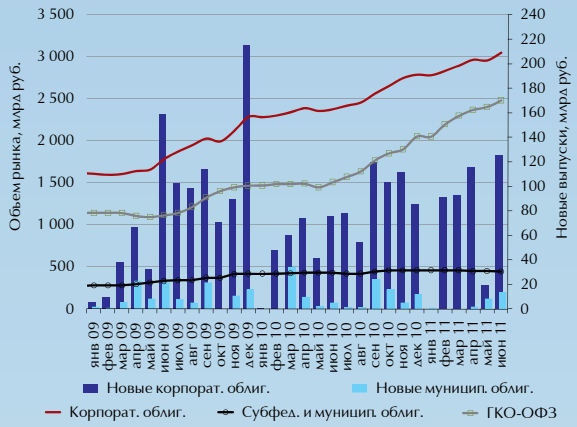

Вторичные торги облигациями (биржевой и внебиржевой оборот), млрд руб.

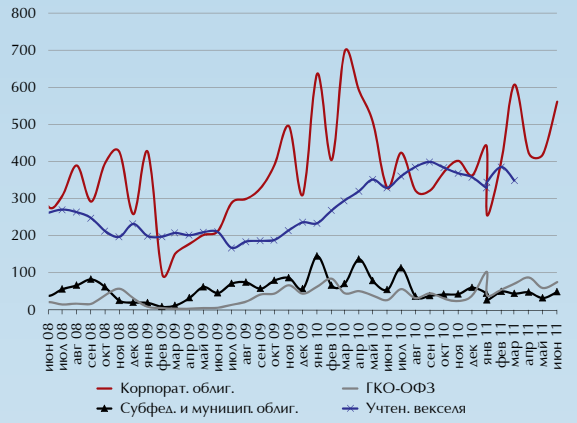
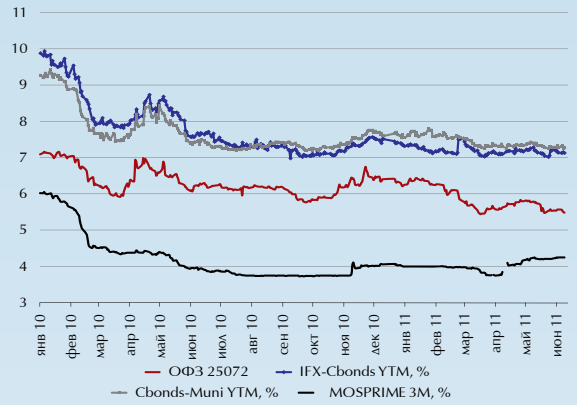
Динамика ключевых процентных ставок