ОСНОВНЫЕ ИНДИКАТОРЫ

МИРОВЫЕ РЫНКИ

Мировые индикаторы	30.06.2011	31.05.2011
UST 10Y Y	**3,16%**	3,06%
UST 2Y Y	**0.46%**	0.47%
Bund 10Y Y	**3.02%**	3.02%
EUR/USD	**1.45**	1.44
3m LIBOR USD	**0.25%**	0.25%
6m EURIBOR	**1.79%**	1.71%
TED-spread	**24**	20
UST10-TIPS10	**204**	194
S&P-500	**1 321**	1 345
VIX Index	**16.5%**	15.5%
EMBI+	**262**	288
EMBI+ Россия	**176**	193
EMBI+ Украина	**438**	448
CDX.EM	**212**	212
CDS 5Y Россия	**143**	138
CDS 5Y Украина	**465**	463

Индексы еврооблигаций, ср. дох-ть (эфф.), %

Euro-Cbonds Sovereign Russia	**4.54**	4.60
Euro-Cbonds IG Russia	**5.26**	5.11
Euro-Cbonds NIG Russia	**6.44**	6.01
Euro-Cbonds Sovereign Ukraine	**6.84**	6.85
Euro-Cbonds Corporate Ukraine	**7.84**	7.49
Euro-Cbonds Corporate Kazakhstan	**5.86**	5.59
Россия, 2030	**4.45**	4.48
Украина, 2020	**7.30**	7.43
Беларусь, 2018	**11.74**	12.22
Банк Развития Казахстана, 2020	**6.60**	6.60

Объемы рынка еврооблигаций РФ и СНГ, $ млн

Россия	**158 277**	158 060
Суверенные	**35 890**	35 891
Муниципальные	**1 383**	1 372
Корпоративные	**121 003**	120 796
в т.ч. корпорации	**71 201**	67 994
в т.ч. банки	**49 803**	52 802
Новые за месяц	**4 036**	3 224
Погашено за месяц	**3 186**	2 100
Казахстан	**35 202**	35 203
Украина	**23 536**	21 978
Новые в СНГ, кроме РФ	**1 550**	370

Привлечено синдиц. кредитов РФ и СНГ, $ млн

Россия	**5 300**	1 900
Другие страны СНГ	**725**	50

Процентные ставки: LIBOR, США, Россия

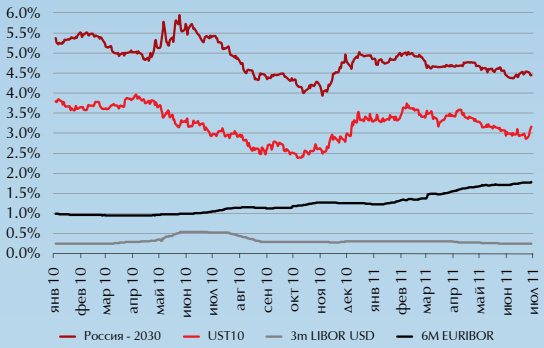

Спреды EMBIG, CDS

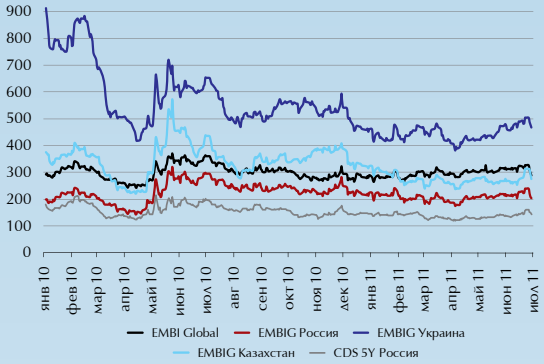
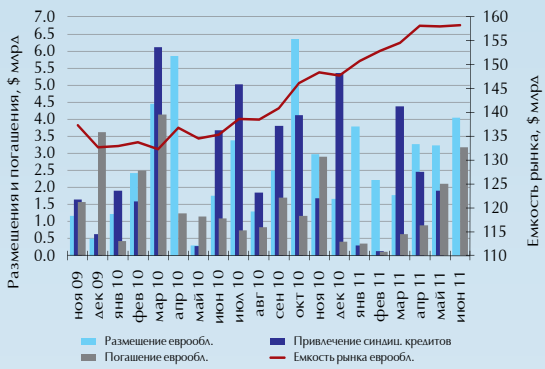
Еврооблигации и синдицированные кредиты российских компаний