Партнерство на рынке ценных бумаг

DEAL DONE, HAVE FUN*

*Сделал дело – гуляй смело

+7 (495) 705 90 97
www.psbank.ru
ib@psbank.ru
sales@psbank.ru

Промсвязьбанк

ОАО «Промсвязьбанк». Генеральная лицензия Банка России № 3251, бессрочная. Лицензия профессионального участника рынка ценных бумаг на осуществление брокерской деятельности № 177-03816-100000, выдана ФКЦБ 13.12.2000 г. Реклама.

Россия

ОСНОВНЫЕ ИНДИКАТОРЫ

Государственные облигации, млрд руб.	29.07.2011	30.06.2011
Объем рынка ГКО-ОФЗ-ОБР (по номиналу)	**2553.11**	2 500.59
в т. ч. ГКО-ОФЗ	**2519.66**	2 482.21
в т. ч. ОБР	**33.45**	18.38
Оборот рынка ГКО-ОФЗ-ОБР	**77.28**	75.18

Корпоративные облигации, млрд руб.		
Объем рынка (рыночные, по номиналу)	**3053.66**	3 047.09
в т. ч. нефинансовый сектор	**1947.45**	1 946.63
в т. ч. банки и финансовые институты	**1106.21**	1 100.46
Количество эмиссий	**717**	731
Количество эмитентов	**326**	337
Биржевой оборот	**518.07**	562.17
Объем рыночных размещений за месяц	**94.70**	123.10
Количество размещений за месяц	**19**	33

Субфедеральные и муниципальные облигации, млрд руб.		
Объем рынка (по номиналу)	**441.46**	444.74
Количество эмиссий	**86**	88
Количество эмитентов	**33**	33
Биржевой оборот	**31.05**	49.48
Объем размещений за месяц	**0.00**	13.20
Количество размещений за месяц	**0**	2

Индексы и ключевые индикаторы		
IFX-Cbonds	**308.39**	305.82
IFX-Cbonds эфф. доходность	**6.96%**	7.13%
Cbonds-Muni	**227.69**	226.68
Cbonds-Muni эфф. доходность	**7.15%**	7.28%
Ставка рефинансирования	**8.25%**	8.25%
MOSPRIME (3 мес.)	**4.31%**	4.25%
Депозитные операции, O/N	**3.50%**	3.50%
Сделки «валютный своп», 1 день	**8.25%**	8.25%

Индикативные доходности выпусков		
Россия, 25072	**5.46%**	5.49%
Москва, 62	**6.35%**	6.51%
Газпром, 11	**6.30%**	6.56%
Северсталь, БО-01	**5.26%**	5.37%

Финансовая система		
EUR/USD	**1.4352**	1.4385
Нефть Brent ($/барр.)	**116.85**	112.56
Золото (руб./грамм)	**1434.82**	1 359.40
Фонд нац. благосост., млрд руб.	**2566.04**	2 600.0
Резервный фонд, млрд руб.	**734.98**	746.84

Объем рынка и новые выпуски, млрд руб.

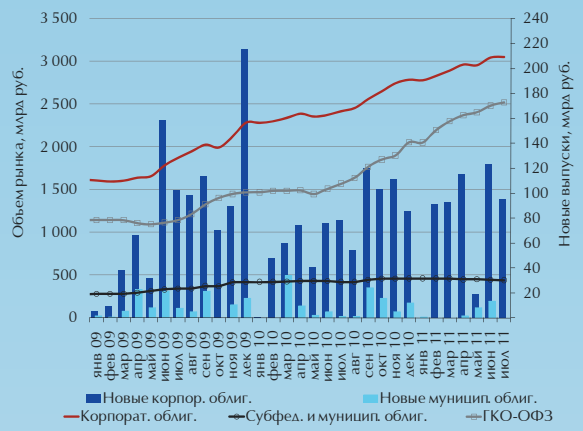

Вторичные торги облигациями (биржевой и внебиржевой оборот), млрд руб.

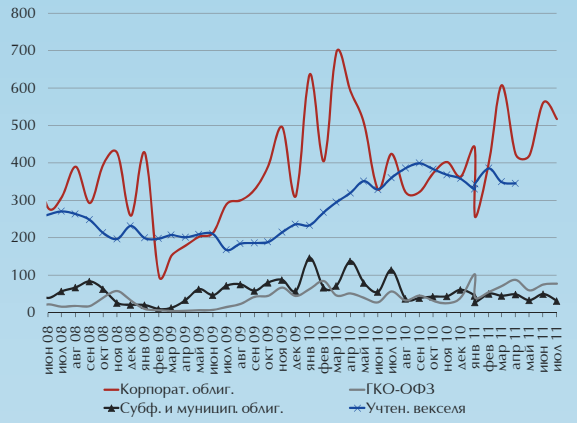
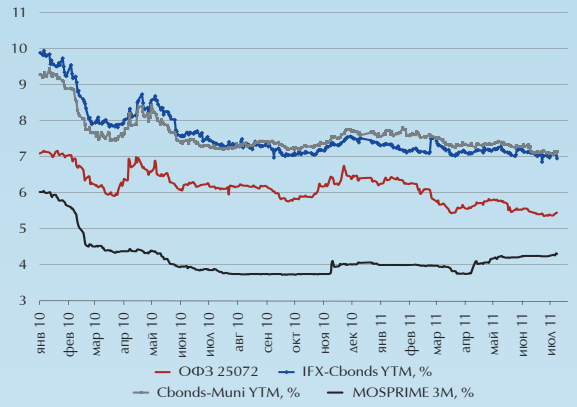
Динамика ключевых процентных ставок