будь
в команде

LOANS-PRO

Информационная услуга Cbonds по рынку синдицированных кредитов

Для оформления платного или
пробного доступа
к услуге зайдите в раздел меню
«Доступ к сайту»
на сайте Loans.cbonds.info

на правах рекламы

ОСНОВНЫЕ ИНДИКАТОРЫ

МИРОВЫЕ РЫНКИ

Мировые индикаторы	31.10.2011	30.09.2011
UST 10Y Y	**2.11%**	1.92%
UST 2Y Y	**0.24%**	0.24%
Bund 10Y Y	**2.02%**	1.89%
EUR/USD	**1.39**	1.34
3m LIBOR USD	**0.43%**	0.37%
6m EURIBOR	**1.79%**	1.75%
TED-spread	**41**	35
UST10-TIPS10	**149**	130
S&P-500	**1 253**	1 131
VIX Index	**29.96%**	42.96%
EMBI+	**352**	422
EMBI+ Россия	**270**	370
EMBI+ Украина	**699**	778
CDX.EM	**275**	370
CDS 5Y Россия	**199**	304
CDS 5Y Украина	**698**	877

Индексы еврооблигаций, ср. дох-ть (эфф.), %

Euro-Cbonds Sovereign Russia	**4.44**	5.27
Euro-Cbonds IG Russia	**5.50**	6.62
Euro-Cbonds NIG Russia	**7.60**	9.88
Euro-Cbonds Sovereign Ukraine	**8.21**	9.22
Euro-Cbonds Corporate Ukraine	**10.77**	13.69
Euro-Cbonds Corporate Kazakhstan	**6.19**	6.92
Россия, 2030	**4.31**	5.19
Украина, 2020	**8.61**	9.32
Беларусь, 2018	**12.92**	16.63
Банк Развития Казахстана, 2020	**6.60**	6.60

Объемы рынка еврооблигаций РФ и СНГ, $ млн

Россия	**155 883**	155 324
Суверенные	**35 695**	35 508
Муниципальные	**801**	1 268
Корпоративные	**119 387**	118 548
в т. ч. корпорации	**69 921**	69 934
в т. ч. банки	**49 466**	48 613
Новые за месяц	**993**	0
Погашено за месяц	**1 605**	637
Казахстан	**34 940**	34 872
Украина	**22 799**	22 769
Новые в СНГ, кроме РФ	**0**	0

Привлечено синдиц. кредитов РФ и СНГ, $ млн

Россия	**2 030**	6 030
Другие СНГ	**12**	0

Процентные ставки: LIBOR, США, Россия

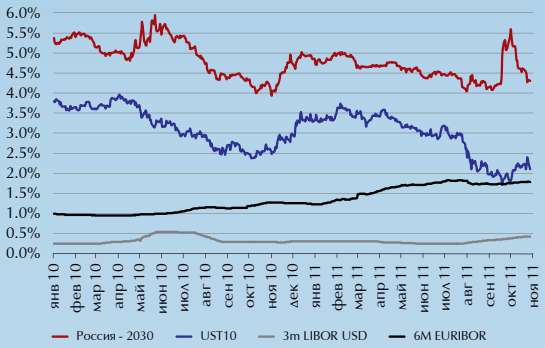

Спреды EMBIG, CDS

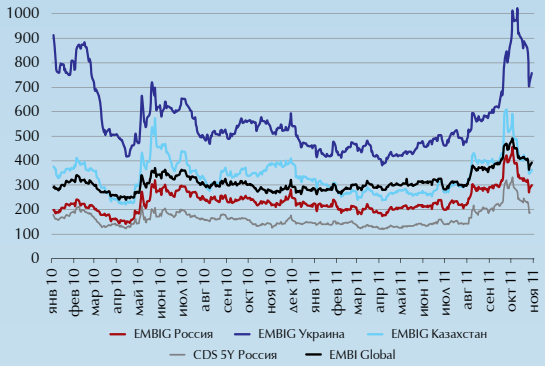
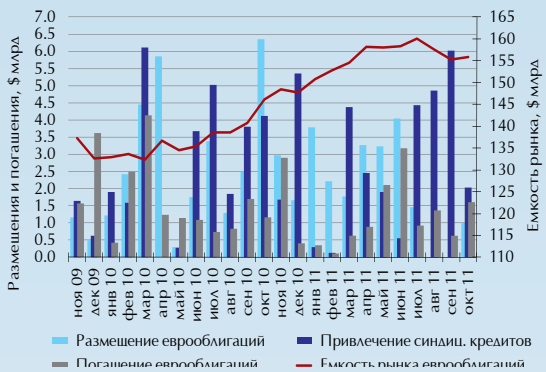
Еврооблигации и синдицированные кредиты российских компаний