РОССИЯ

ОСНОВНЫЕ ИНДИКАТОРЫ

	29.06.2007	31.05.2007

Государственные облигации

Объем рынка ГКО-ОФЗ-ОБР (по номиналу)	**1 354.09**	1 314.82
в т. ч. ГКО-ОФЗ	**995.61**	982.36
в т. ч. ОБР	**358.48**	332.46
Оборот рынка ГКО-ОФЗ	**54.32**	20.57

Корпоративные облигации

Объем рынка (по номиналу)	**1 128.14**	1 067.15
в т. ч. нефинансовый сектор	**791.15**	759.46
в т. ч. банки и финансовые институты	**333.79**	304.79
Количество эмитентов	**434**	420
Количество эмиссий	**581**	556
Биржевой оборот	**246.79**	214.89
Внебиржевой оборот (НДЦ)	**65.54**	76.43
Объем размещений за месяц	**78.96**	45.09
Количество размещений за месяц	**35**	24

Субфедеральные и муниципальные облигации

Объем рынка (по номиналу)	**212.85**	206.15
Количество эмитентов	**52**	52
Количество эмиссий	**112**	111
Биржевой оборот	**54.72**	72.42
Внебиржевой оборот (НДЦ)	**12.30**	6.79
Объем размещений за месяц	**5.30**	1.50
Количество размещений за месяц	**2**	2

Индексы и ключевые индикаторы

RUX-Cbonds	**212.24**	210.54
Cbonds-Muni	**155.48**	154.58
RUX-Cbonds эфф. доходность	**7.31%**	7.57%
Cbonds-Muni эфф. доходность	**6.62%**	6.65%
Москва, 39	**6.36%**	6.41%
Московская область, 25006	**6.69%**	6.77%
Газпром, 6	**6.41%**	6.42%
РЖД, 5	**6.25%**	6.37%

Финансовая система

Депозиты банков в ЦБ РФ	**774.9**	1210.1
Остатки средств на корсчетах банков	**499.9**	454.4
Капитализация рынка акций (Investfunds.Ru)	**25 348.97**	23 968.68
СЧА ПИФов облигаций (Investfunds.Ru)	**14.01**	14.14
Ставка рефинансирования	**10.00%**	10.50%
MOSPRIME (3 мес.)	**4.76%**	4.78%

Цифры по объемам рынков даны в млрд руб.

Объемы рынков

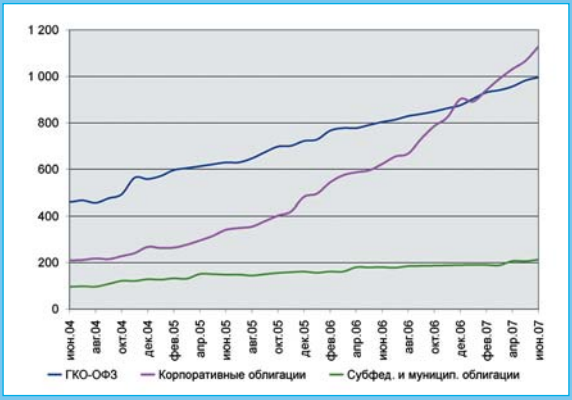

Корпоративные облигации: объем и количество выпусков

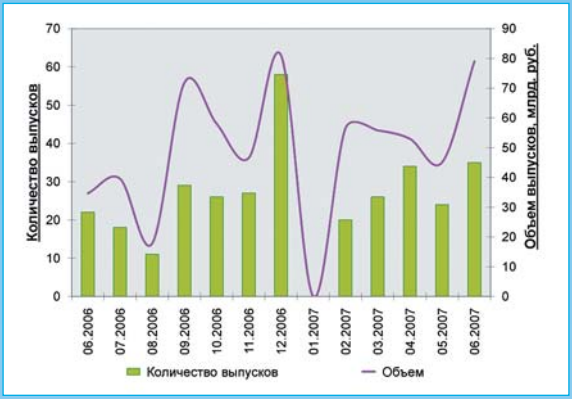
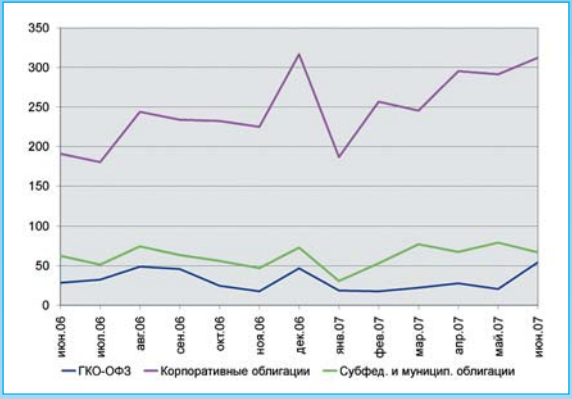
Вторичные торги облигациями (биржевой и внебиржевой оборот), млрд руб.