Партнерство на рынке ценных бумаг

DEAL DONE, HAVE FUN*

*Сделал дело – гуляй смело

+7 (495) 705 90 97
www.psbank.ru
ib@psbank.ru
sales@psbank.ru

Промсвязьбанк

ОАО «Промсвязьбанк». Генеральная лицензия Банка России № 3251, бессрочная. Лицензия профессионального участника рынка ценных бумаг на осуществление брокерской деятельности № 177-03816-100000, выдана ФКЦБ 13.12.2000 г.
Реклама.

РОССИЯ

ОСНОВНЫЕ ИНДИКАТОРЫ

	30.03.2012	29.02.2012
Государственные облигации, млрд руб.		
Объем рынка ГКО-ОФЗ-ОБР (по номиналу)	**2 931.52**	2 892.07
ГКО-ОФЗ	**2 931.52**	2 892.07
ОБР	**0.00**	0.00
Оборот рынка ГКО-ОФЗ-ОБР	**59.19**	40.38
Корпоративные облигации		
Объем рынка (рыночные, по номиналу), млрд руб.	**3 358.50**	3 236.74
Нефинансовый сектор	**2 005.19**	1 949.59
Банки и финансовые институты	**1 353.32**	1 287.15
Количество эмиссий	**707**	696
Количество эмитентов	**300**	302
Биржевой оборот, млрд руб.	**413.24**	359.31
Внебиржевой оборот, млрд руб.	**33.40**	48.91
Объем рыночных размещений за месяц, млрд руб.	**157.50**	123.35
Количество размещений за месяц	**25**	24
Субфедеральные и муниципальные облигации		
Объем рынка (по номиналу), млрд руб.	**391.70**	424.70
Количество эмиссий	**80**	81
Количество эмитентов	**34**	34
Биржевой оборот, млрд руб.	**41.16**	48.92
Внебиржевой оборот, млрд руб.	**7.01**	3.66
Объем размещений за месяц, млрд руб.	**0.00**	0.70
Количество размещений за месяц	**0**	1
Индексы и ключевые индикаторы		
IFX-Cbonds	**318.37**	315.40
IFX-Cbonds эфф. доходность	**8.43%**	8.64%
Cbonds-Muni	**235.15**	233.44
Cbonds-Muni эфф. доходность	**7.91%**	8.00%
Ставка рефинансирования	**8.00%**	8.00%
MOSPRIME (3 мес.)	**6.73%**	6.78%
Депозитные операции, O/N	**4.00%**	4.00%
Индикативные доходности выпусков		
Россия, 26203	**7.34%**	7.42%
Москва, 62	**7.18%**	7.24%
«Газпром», 11	**7.41%**	7.28%
«Северсталь», БО-01	**7.70%**	7.62%
Финансовая система		
EUR/USD	**1.3331**	1.3441
Нефть Brent ($/барр.)	**122.81**	123.02
Золото (руб./грамм)	**1 565.96**	1 651.89
Фонд нац. благосост., млрд руб.	**2624.78**	2 600.9
Резервный фонд, млрд руб.	**1826.62**	1 806.47

Объем рынка и новые выпуски

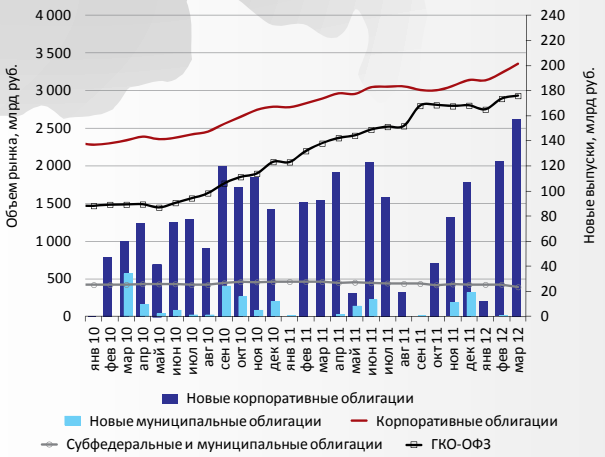

Вторичные торги облигациями (биржевой оборот)

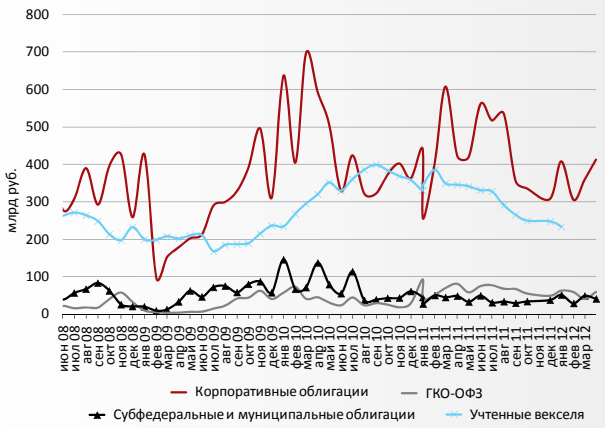
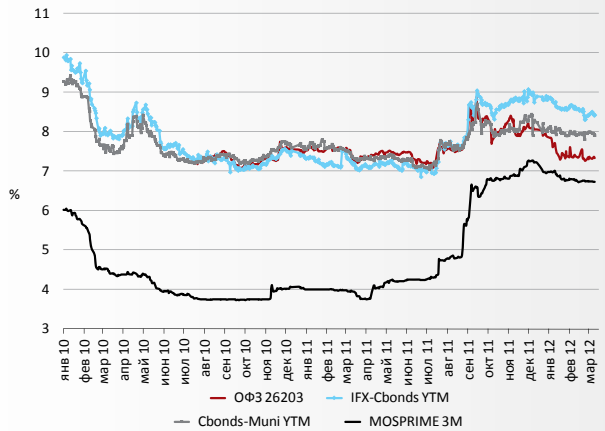
Динамика ключевых процентных ставок