Партнерство на рынке ценных бумаг

DEAL DONE, HAVE FUN*

*Сделал дело – гуляй смело

+7 (495) 705 90 97
www.psbank.ru
ib@psbank.ru
sales@psbank.ru

Промсвязьбанк

ОАО «Промсвязьбанк». Генеральная лицензия Банка России № 3251, бессрочная. Лицензия профессионального участника рынка ценных бумаг на осуществление брокерской деятельности № 177-03816-100000, выдана ФКЦБ 13.12.2000 г.
Реклама.

РОССИЯ

ОСНОВНЫЕ ИНДИКАТОРЫ

	30.04.2012	31.03.2012
Государственные облигации, млрд руб.		
Объем рынка ГКО-ОФЗ-ОБР (по номиналу)	**2 967.29**	2 931.52
ГКО-ОФЗ	**2 967.29**	2 931.52
ОБР	**0.00**	0.00
Оборот рынка ГКО-ОФЗ-ОБР	**57.20**	59.19
Корпоративные облигации		
Объем рынка (рыночные, по номиналу), млрд руб.	**3 449.07**	3 358.50
Нефинансовый сектор	**2 040.19**	2 005.19
Банки и финансовые институты	**1 408.88**	1 353.32
Количество эмиссий	**725**	707
Количество эмитентов	**300**	300
Биржевой оборот, млрд руб.	**407.63**	413.24
Внебиржевой оборот, млрд руб.	**47.51**	33.40
Объем рыночных размещений за месяц, млрд руб.	**117.25**	157.50
Количество размещений за месяц	**29**	25
Субфедеральные и муниципальные облигации		
Объем рынка (по номиналу), млрд руб.	**390.70**	391.70
Количество эмиссий	**79**	80
Количество эмитентов	**34**	34
Биржевой оборот, млрд руб.	**25.07**	41.16
Внебиржевой оборот, млрд руб.	**11.21**	7.01
Объем размещений за месяц, млрд руб.	**0.00**	0.00
Количество размещений за месяц	**0**	0
Индексы и ключевые индикаторы		
IFX-Cbonds	**320.30**	318.37
IFX-Cbonds эфф. доходность	**8.47%**	8.43%
Cbonds-Muni	**236.57**	235.15
Cbonds-Muni эфф. доходность	**7.83%**	7.91%
Ставка рефинансирования	**8.00%**	8.00%
MOSPRIME (3 мес.)	**6.75%**	6.73%
Депозитные операции, O/N	**4.00%**	4.00%
Индикативные доходности выпусков		
Россия, 26203	**7.37%**	7.34%
Москва, 62	**7.11%**	7.18%
«Газпром», 11	**7.25%**	7.41%
«Северсталь», БО-01	**7.47%**	7.70%
Финансовая система		
EUR/USD	**1.3169**	1.3331
Нефть Brent ($/барр.)	**119.39**	122.81
Золото (руб./грамм)	**1 570.40**	1 565.96
Фонд нац. благосост., млрд руб.	**2 619.52**	2 624.78
Резервный фонд, млрд руб.	**1 825.28**	1 826.62

Объем рынка и новые выпуски

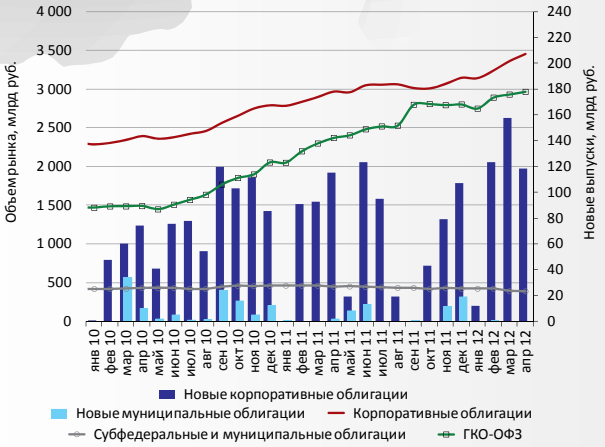

Вторичные торги облигациями (биржевой оборот)

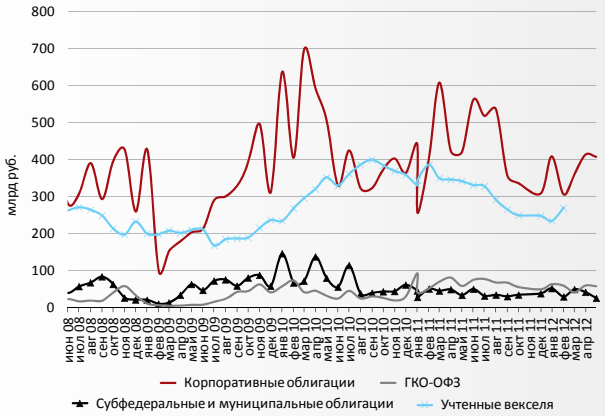
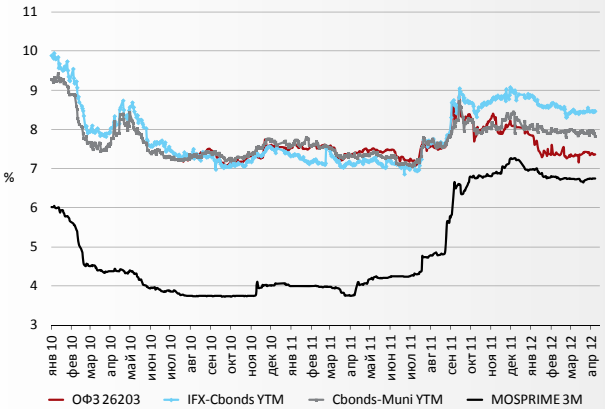
Динамика ключевых процентных ставок