Россия

ОБЪЕМЫ РЫНКОВ И ОБОРОТ

	29.12.2006	30.11.2006

Государственные облигации

Объем рынка ГКО-ОФЗ-ОБР (по номиналу)	979,84	1 047,16
в т. ч. ГКО-ОФЗ	875,60	862,37
в т. ч. ОБР	104,23	184,80
Оборот рынка ГКО-ОФЗ	46,79	17,66

Корпоративные облигации

Объем рынка (по номиналу)	901,84	823,19
в т. ч. нефинансовый сектор	664,21	598,96
в т. ч. банки и финансовые институты	237,63	224,23
Количество эмитентов	370	336
Количество эмиссий	488	444
Биржевой оборот	232,94	179,22
Внебиржевой оборот (НДЦ)	83,71	45,64
Объем размещений за месяц	80,98	46,57
Количество размещений за месяц	58	27

Субфедеральные и муниципальные облигации

Объем рынка (по номиналу)	189,82	188,16
Количество эмитентов	53	51
Количество эмиссий	112	109
Биржевой оборот	62,67	40,04
Внебиржевой оборот (НДЦ)	10,34	6,88
Объем размещений за месяц	2,96	4,40
Количество размещений за месяц	9	4

Индексы и ключевые индикаторы

RUX-Cbonds	202,91	201,55
Cbonds-Muni	149,22	147,85
RUX-Cbonds эфф. доходность	7,70%	7,64%
Cbonds-Muni эфф. доходность	6,90%	7,01%
Москва, 39	6,65%	6,79%
Московская область, 25006	7,00%	7,18%
Газпром, 6	6,58%	6,75%
РЖД, 3	6,93%	6,99%

Финансовая система

Депозиты банков в ЦБ РФ	51,7	52,9
Остатки средств на корсчетах банков	666,1	392,5
ПИФы облигаций (СЧА)	12,85	12,57
Ставка рефинансирования	11,00%	11,00%
MOSPRIME (3 мес.)	5,80%	6,05%

Цифры по объемам рынков даны в млрд руб.

Объемы рынков

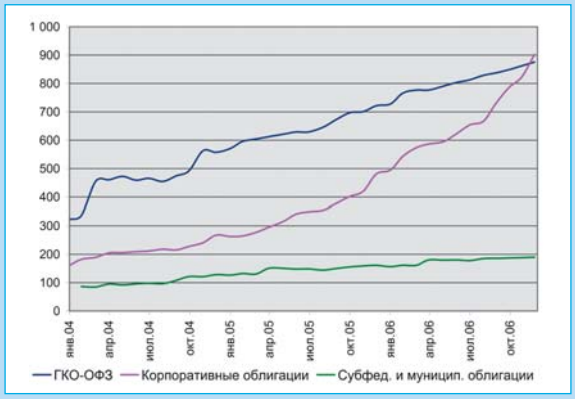

Корпоративные облигации: объем и количество выпусков

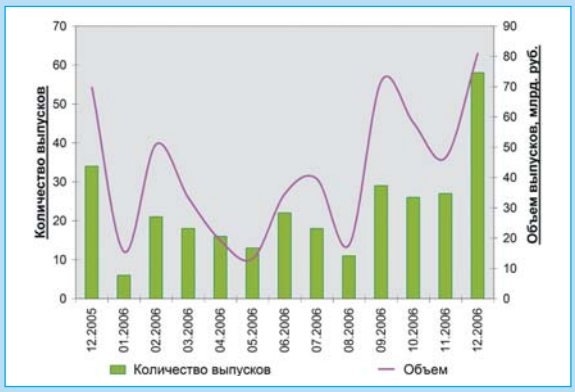
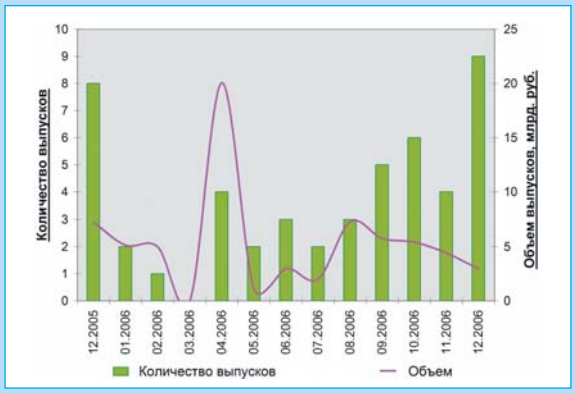
Субфедеральные и муниципальные облигации: объем и количество выпусков