Партнерство на рынке ценных бумаг

# DEAL DONE, HAVE FUN*

*Сделал дело – гуляй смело

+7 (495) 705 90 97
www.psbank.ru
ib@psbank.ru
sales@psbank.ru

Промсвязьбанк

ОАО «Промсвязьбанк». Генеральная лицензия Банка России № 3251, бессрочная. Лицензия профессионального участника рынка ценных бумаг на осуществление брокерской деятельности № 177-03816-100000, выдана ФКЦБ 13.12.2000 г.
Реклама.

# РОССИЯ

## ОСНОВНЫЕ ИНДИКАТОРЫ

| | 31.05.2012 | 28.04.2012 |
|---|---|---|
| **Государственные облигации, млрд руб.** | | |
| Объем рынка ГКО-ОФЗ-ОБР (по номиналу) | **2 967.29** | 2 967.29 |
| *ГКО-ОФЗ* | **2 967.29** | 2 967.29 |
| *ОБР* | **0.00** | 0.00 |
| Оборот рынка ГКО-ОФЗ-ОБР | **38.86** | 57.20 |
| **Корпоративные облигации** | | |
| Объем рынка (рыночные, по номиналу), млрд руб. | **3 444.99** | 3 449.07 |
| *Нефинансовый сектор* | **2 030.09** | 2 040.19 |
| *Банки и финансовые институты* | **1 414.90** | 1 408.88 |
| Количество эмиссий | **713** | 725 |
| Количество эмитентов | **295** | 300 |
| Биржевой оборот, млрд руб. | **353.66** | 407.63 |
| Внебиржевой оборот, млрд руб. | **44.57** | 70.04 |
| Объем рыночных размещений за месяц, млрд руб. | **16.70** | 117.25 |
| Количество размещений за месяц | **7** | 29 |
| **Субфедеральные и муниципальные облигации** | | |
| Объем рынка (по номиналу), млрд руб. | **396.88** | 390.70 |
| Количество эмиссий | **79** | 79 |
| Количество эмитентов | **34** | 34 |
| Биржевой оборот, млрд руб. | **8.97** | 25.07 |
| Внебиржевой оборот, млрд руб. | **2.14** | 11.84 |
| Объем размещений за месяц, млрд руб. | **7.98** | 0.00 |
| Количество размещений за месяц | **3** | 0 |
| **Индексы и ключевые индикаторы** | | |
| IFX-Cbonds | **319.73** | 320.30 |
| IFX-Cbonds эфф. доходность | **8.90%** | 8.47% |
| Cbonds-Muni | **236.68** | 236.57 |
| Cbonds-Muni эфф. доходность | **8.01%** | 7.83% |
| Ставка рефинансирования | **8.00%** | 8.00% |
| MOSPRIME (3 мес.) | **7.24%** | 6.75% |
| Депозитные операции, O/N | **4.00%** | 4.00% |
| **Индикативные доходности выпусков** | | |
| Россия, 26203 | **8.13%** | 7.37% |
| Москва, 62 | **7.54%** | 7.11% |
| «Газпром», 11 | **8.28%** | 7.25% |
| «Северсталь», БО-01 | **7.94%** | 7.47% |
| **Финансовая система** | | |
| EUR/USD | **1.2468** | 1.3169 |
| Нефть Brent ($/барр.) | **101.61** | 119.7 |
| Золото (руб./грамм) | **1 615.84** | 1 570.40 |
| Фонд нац. благосост., млрд руб. | **2 773.78** | 2 619.52 |
| Резервный фонд, млрд руб. | **1 953.88** | 1 825.28 |

**Объем рынка и новые выпуски**

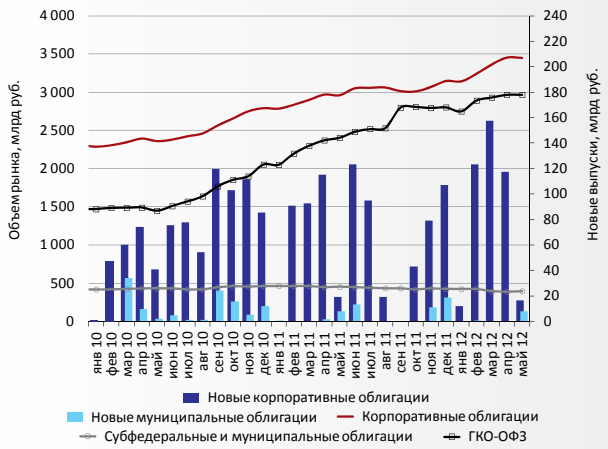


**Вторичные торги облигациями (биржевой оборот)**

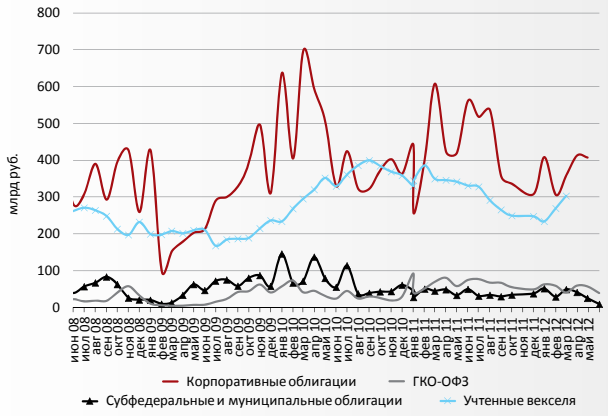

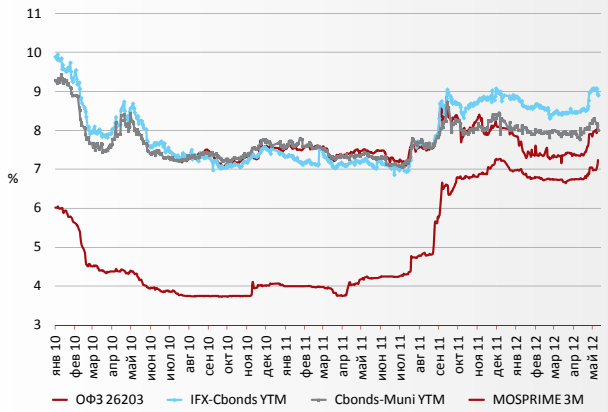
**Динамика ключевых процентных ставок**