Партнерство на рынке ценных бумаг

DEAL DONE, HAVE FUN*

*Сделал дело – гуляй смело

+7 (495) 705 90 97
www.psbank.ru
ib@psbank.ru
sales@psbank.ru

Промсвязьбанк

ОАО «Промсвязьбанк». Генеральная лицензия банка России № 3251, бессрочная. Лицензия профессионального участника рынка ценных бумаг на осуществление брокерской деятельности № 177-03816-100000, выдана ФКЦБ 13.12.2000 г. Реклама.

РОССИЯ

ОСНОВНЫЕ ИНДИКАТОРЫ

Государственные облигации, млрд руб.

	29.06.2012	31.05.2012
Объем рынка ГКО-ОФЗ-ОБР (по номиналу)	**3025.20**	2967.29
ГКО-ОФЗ	**3025.20**	2967.29
ОБР	**0.00**	0.00
Оборот рынка ГКО-ОФЗ-ОБР	**61.72**	38.86

Корпоративные облигации

Объем рынка (рыночные, по номиналу), млрд руб.	**3388.43**	3 444.99
Нефинансовый сектор	**1978.29**	2 030.09
Банки и финансовые институты	**1410.14**	1 414.90
Количество эмиссий	**695**	713
Количество эмитентов	**288**	294
Биржевой оборот, млрд руб.	**323.07**	353.66
Внебиржевой оборот, млрд руб.	**52.79**	44.57
Объем рыночных размещений за месяц, млрд руб.	**10.50**	16.70
Количество размещений за месяц	**5**	7

Субфедеральные и муниципальные облигации

Объем рынка (по номиналу), млрд руб.	**382.53**	396.88
Количество эмиссий	**77**	79
Количество эмитентов	**33**	34
Биржевой оборот, млрд руб.	**36.89**	8.97
Внебиржевой оборот, млрд руб.	**5.17**	2.14
Объем размещений за месяц, млрд руб.	**7.65**	7.98
Количество размещений за месяц	**2**	3

Индексы и ключевые индикаторы

IFX-Cbonds	**321.17**	319.73
IFX-Cbonds эфф. доходность	**9.30%**	8.90%
Cbonds-Muni	**231.64**	236.68
Cbonds-Muni эфф. доходность	**8.13%**	8.01%
Ставка рефинансирования	**8.00%**	8.00%
MOSPRIME (3 мес.)	**7.22%**	7.24%
Депозитные операции. O/N	**4.00%**	4.00%

Индикативные доходности выпусков

Россия – 26203	**7.91%**	8.13%
Москва – 62	**7.55%**	7.54%
«Газпром», 11	**7.87%**	8.28%
«Северсталь», БО-01	**7.51%**	7.94%

Финансовая система

EUR/USD	**1.2506**	1.2468
Нефть Brent ($/барр.)	**97.44**	101.61
Золото (руб./грамм)	**1655.96**	1615.84
Фонд нац. благосост., млрд руб.	**2810.45**	2773.78
Резервный фонд, млрд руб.	**1985.45**	1953.88

Объем рынка и новые выпуски

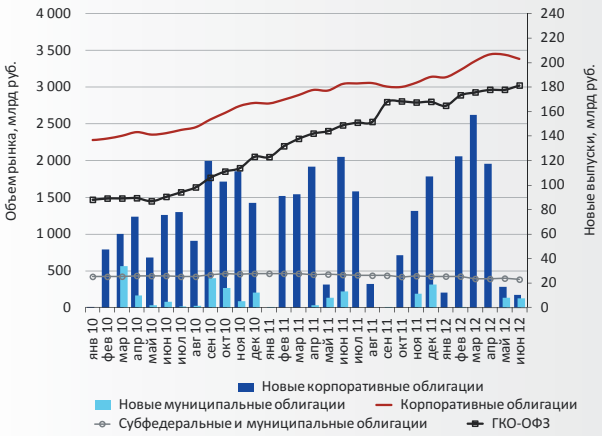

Вторичные торги облигациями (биржевой оборот)

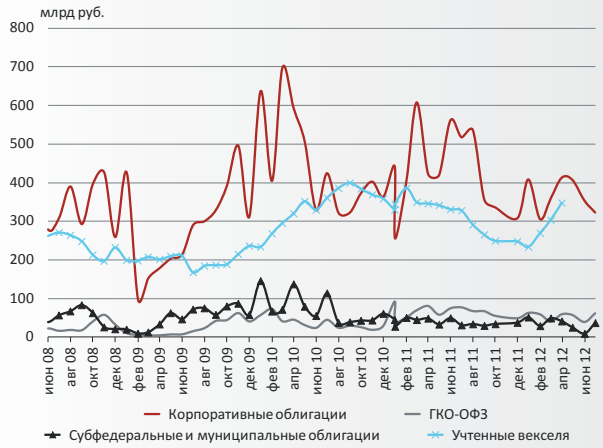
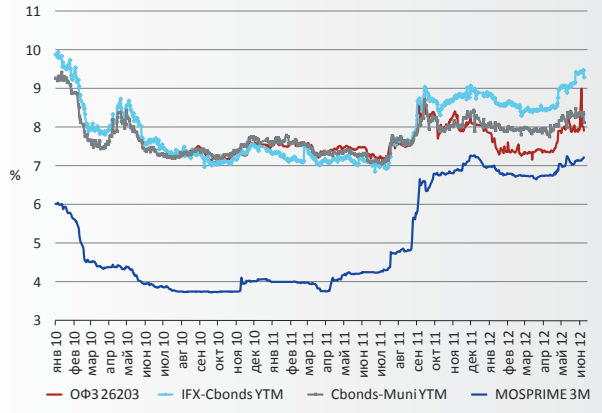
Динамика ключевых процентных ставок