Партнерство на рынке ценных бумаг

DEAL DONE, HAVE FUN*

*Сделал дело – гуляй смело

+7 (495) 705 90 97
www.psbank.ru
ib@psbank.ru
sales@psbank.ru

ОАО «Промсвязьбанк». Генеральная лицензия Банка России № 3251, бессрочная. Лицензия профессионального участника рынка ценных бумаг на осуществление брокерской деятельности № 177-03810-100000, выдана ФКЦБ 13.12.2000 г. Реклама.

Промсвязьбанк

РОССИЯ

ОСНОВНЫЕ ИНДИКАТОРЫ

Государственные облигации, млрд руб.

	31.07.2012	29.06.2012
Объем рынка ГКО-ОФЗ-ОБР (по номиналу)	**3 074.37**	3 025.20
ГКО-ОФЗ	**3 074.37**	3 025.20
ОБР	**0.00**	0.00
Оборот рынка ГКО-ОФЗ-ОБР	**97.92**	61.72

Корпоративные облигации

Объем рынка (рыночные. по номиналу). млрд руб.	**3 407.52**	3 388.43
Нефинансовый сектор	**1 977.79**	1 978.29
Банки и финансовые институты	**1 429.73**	1 410.14
Количество эмиссий	**698**	695
Количество эмитентов	**289**	288
Биржевой оборот, млрд руб.	**562.84**	323.07
Внебиржевой оборот, млрд руб.	**77.60**	52.79
Объем рыночных размещений за месяц, млрд руб.	**40.26**	10.50
Количество размещений за месяц	**10**	5

Субфедеральные и муниципальные облигации

Объем рынка (по номиналу), млрд руб.	**383.92**	382.53
Количество эмиссий	**77**	77
Количество эмитентов	**33**	33
Биржевой оборот, млрд руб.	**26.15**	36.89
Внебиржевой оборот, млрд руб.	**5.69**	5.17
Объем размещений за месяц, млрд руб.	**2.89**	7.65
Количество размещений за месяц	**2**	2

Индексы и ключевые индикаторы

IFX-Cbonds	**324.76**	321.17
IFX-Cbonds эфф. доходность	**9.11%**	9.30%
Cbonds-Muni	**233.20**	231.64
Cbonds-Muni эфф. доходность	**8.15%**	8.13%
Ставка рефинансирования	**8.00%**	8.00%
MOSPRIME (3 мес.)	**7.31%**	7.22%
Депозитные операции, O/N	**4.00%**	4.00%

Индикативные доходности выпусков

Россия-26203	**7.52%**	7.91%
Москва-62	**7.04%**	7.55%
«Газпром», 11	**7.60%**	7.87%
«Северсталь», БО-01	**7.23%**	7.51%

Финансовая система

EUR/USD	**1.2288**	1.2506
Нефть Brent ($/барр.)	**105.61**	97.44
Золото (руб./грамм)	**1 672.87**	1 655.96
Фонд нац. благосост., млрд руб.	**2742.85**	2 810.45
Резервный фонд, млрд руб.	**1927.12**	1 985.45

Объем рынка и новые выпуски

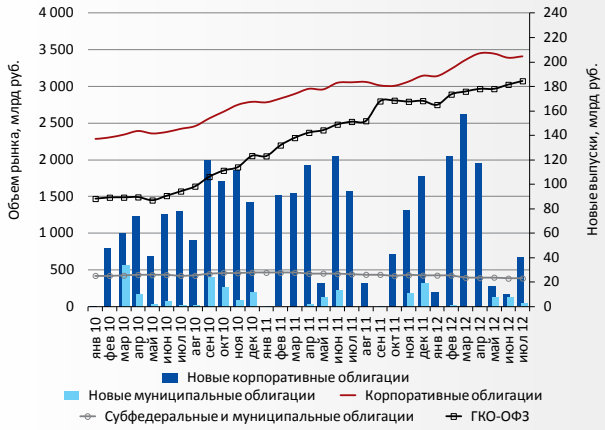

Вторичные торги облигациями (биржевой оборот)

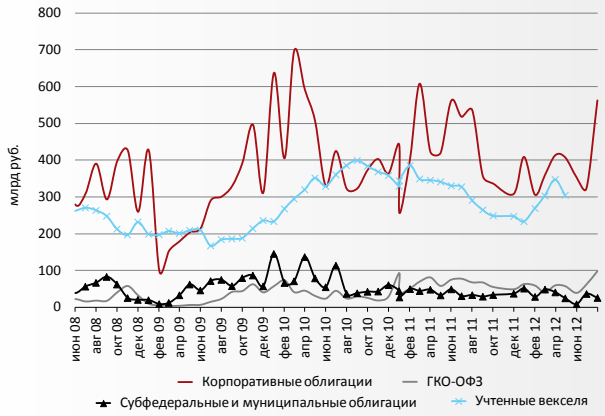
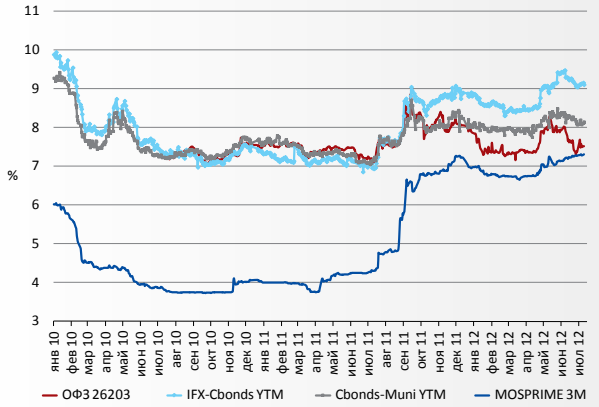
Динамика ключевых процентных ставок