Партнерство на рынке ценных бумаг

DEAL DONE, HAVE FUN*

*Сделал дело – гуляй смело

+7 (495) 705 90 97
www.psbank.ru
ib@psbank.ru
sales@psbank.ru

Промсвязьбанк

ОАО «Промсвязьбанк». Генеральная лицензия банка России № 3251, бессрочная. Лицензия профессионального участника рынка ценных бумаг на осуществление брокерской деятельности № 177-03816-100000, выдана ФКЦБ 13.12.2000 г. Реклама.

РОССИЯ

ОСНОВНЫЕ ИНДИКАТОРЫ

Государственные облигации, млрд руб.

	31.08.2012	31.07.2012
Объем рынка ГКО-ОФЗ-ОБР (по номиналу)	**2 977.60**	3 074.37
ГКО-ОФЗ	**2 977.60**	3 074.37
ОБР	**0.00**	0.00
Объем размещений в ходе аукционов за месяц	**68.23**	93.17
Биржевой оборот ГКО-ОФЗ (основной режим)	**75.49**	97.92

Корпоративные облигации

Объем рынка (рыночные, по номиналу), млрд руб.	**3 453.77**	3 407.52
Нефинансовый сектор	**1 956.49**	1 977.79
Банки и финансовые институты	**1 497.28**	1 429.73
Количество эмиссий	**703**	698
Количество эмитентов	**289**	289
Биржевой оборот, млрд руб.	**529.76**	562.84
Внебиржевой оборот, млрд руб.	**333.66**	77.60
Объем рыночных размещений за месяц, млрд руб.	**89.50**	40.26
Количество размещений за месяц	**19**	10

Субфедеральные и муниципальные облигации

Объем рынка (по номиналу), млрд руб.	**406.11**	383.92
Количество эмиссий	**82**	77
Количество эмитентов	**33**	33
Биржевой оборот, млрд руб.	**41.20**	26.15
Внебиржевой оборот, млрд руб.	**3.67**	5.69
Объем размещений за месяц, млрд руб.	**22.19**	2.89
Количество размещений за месяц	**6**	2

Индексы и ключевые индикаторы

IFX-Cbonds	**327.57**	324.76
IFX-Cbonds эфф. доходность	**9.02%**	9.11%
Cbonds-Muni	**234.67**	233.20
Cbonds-Muni эфф. доходность	**8.23%**	8.15%
Ставка рефинансирования	**8.00%**	8.00%
MOSPRIME (3 мес.)	**7.16%**	7.31%
Депозитные операции, O/N	**4.00%**	4.00%

Индикативные доходности выпусков

Россия-26203	**7.48%**	7.52%
Москва-62	**7.49%**	7.04%
«Газпром», 11	**7.37%**	7.60%
«Северсталь», БО-01	**7.09%**	7.23%

Финансовая система

EUR/USD	**1.2549**	1.2288
Нефть Brent ($/барр.)	**114.92**	105.61
Золото (руб./грамм)	**1 720.39**	1 672.87
Фонд нац. благосост., млрд руб.	**2 772.45**	2 810.45
Резервный фонд, млрд руб.	**1 953.11**	1 985.45

Объем рынка и новые выпуски

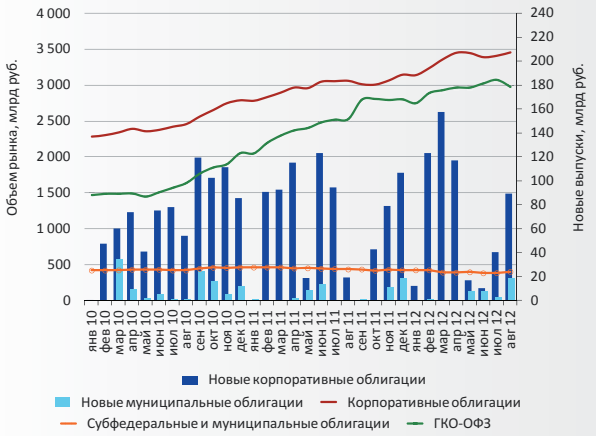

Вторичные торги облигациями (биржевой оборот)

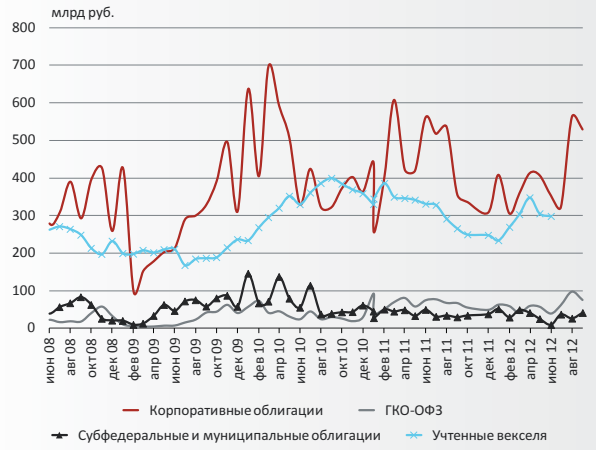
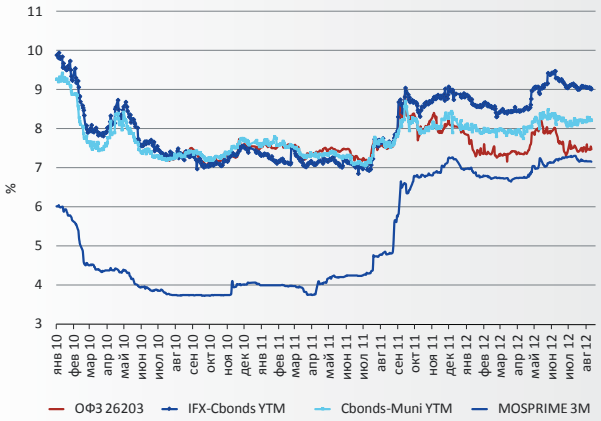
Динамика ключевых процентных ставок