РОССИЯ

ОСНОВНЫЕ ИНДИКАТОРЫ

	31.07.2007	29.06.2007

Государственные облигации

Объем рынка ГКО-ОФЗ-ОБР (по номиналу)	**1 379.32**	1 354.09
в т. ч. ГКО-ОФЗ	**1 000.62**	995.61
в т. ч. ОБР	**378.69**	358.48
Оборот рынка ГКО-ОФЗ	**56.68**	54.32

Корпоративные облигации

Объем рынка (по номиналу)	**1 182.14**	1 128.14
в т. ч. нефинансовый сектор	**838.65**	791.15
в т. ч. банки и финансовые институты	**340.29**	333.79
Количество эмитентов	**449**	434
Количество эмиссий	**602**	581
Биржевой оборот	**262.75**	246.79
Внебиржевой оборот (НДЦ)	**65.93**	65.54
Объем размещений за месяц	**56.00**	78.96
Количество размещений за месяц	**22**	35

Субфедеральные и муниципальные облигации

Объем рынка (по номиналу)	**214.85**	212.85
Количество эмитентов	**52**	52
Количество эмиссий	**114**	112
Биржевой оборот	**57.23**	54.72
Внебиржевой оборот (НДЦ)	**8.42**	12.30
Объем размещений за месяц	**4.75**	5.30
Количество размещений за месяц	**5**	2

Индексы и ключевые индикаторы

RUX-Cbonds	**214.07**	212.24
Cbonds-Muni	**156.55**	155.48
RUX-Cbonds эфф. доходность	**7.26%**	7.31%
Cbonds-Muni эфф. доходность	**6.66%**	6.62%
Москва, 39	**6.31%**	6.36%
Московская область, 26007	**7.00%**	7.01%
Газпром, 9	**6.73%**	7.02%
РЖД, 7	**6.66%**	6.86%

Финансовая система

Депозиты банков в ЦБ РФ	**449.7**	774.9
Остатки средств на корсчетах банков	**429.9**	499.9
Капитализация рынка акций (Investfunds.Ru)	**26 763.74**	25 990.34
СЧА ПИФов облигаций (Investfunds.Ru)	**14.66**	14.01
Ставка рефинансирования	**10.00%**	10.00%
MOSPRIME (3 мес.)	**4.82%**	4.76%

Цифры по объемам рынков даны в млрд руб.

Объемы рынков

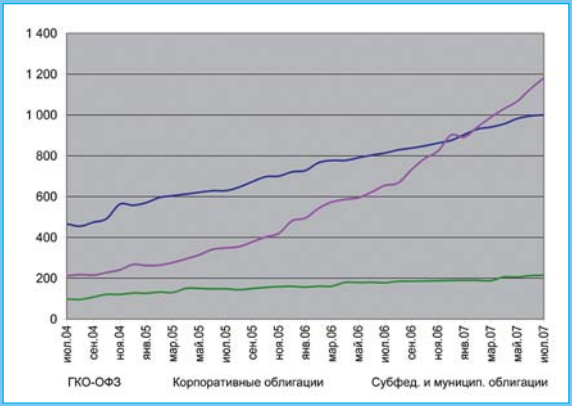

Корпоративные облигации: объем и количество выпусков

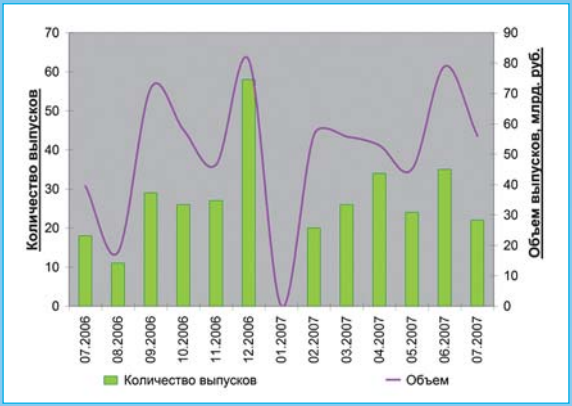
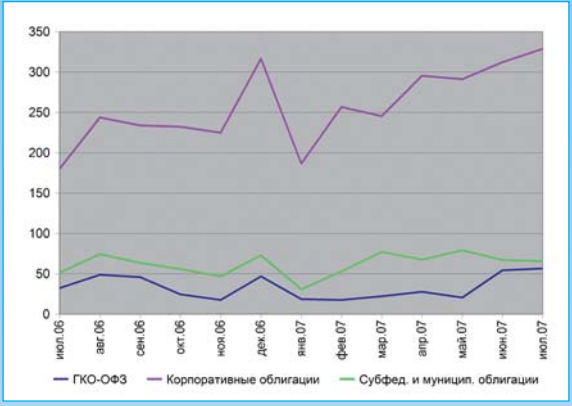
Вторичные торги облигациями (биржевой и внебиржевой оборот), млрд руб.