МИРОВЫЕ РЫНКИ

ОСНОВНЫЕ ИНДИКАТОРЫ

Ключевые ставки

	31.07.2007	29.06.2007
UST 10Y Y	**4.69%**	5.03%
UST 2Y Y	**4.46%**	4.86%
UST30 vs. UST2	**41**	27
3m LIBOR USD	**5.36%**	5.36%
Fed USA, %	**5.25%**	5.25%
Bund 10Y Y	**4.35%**	4.57%
6m EURIBOR	**4.39%**	4.31%
Refinanc. EU, %	**4.00%**	4.00%
Repo UK, %	**5.75%**	5.50%
EMBI+	**219**	165
EMBI+ Бразилия	**208**	151
EMBI+ Мексика	**124**	88
EMBI+ Турция	**224**	183
EMBI+ ЮАР	**124**	80
EMBI+ Россия	**134**	94
EMBI+ Украина	**216**	129
Россия, 2030	**6.21%**	6.16%
Россия, 2010	**5.62%**	5.54%
Украина, 2013	**6.97%**	6.51%
Банк Развития Казахстана, 2013	**5.59%**	5.60%

Объемы рынка еврооблигаций РФ и СНГ, млн USD

Россия	**123 374**	122 648
Суверенные	**36 060**	36 060
Муниципальные	**1 070**	1 055
Корпоративные	**86 244**	85 534
в т. ч. корпорации	**42 332**	41 911
в т. ч. банки	**43 912**	43 623
Корпоративные еврооблигации, # выпусков	**266**	263
Объем рынка CLN	**5 074**	5 220
Объем рынка ABS	**6 196**	5 656
Рынок номин. в EUR	**15 631**	15 406
Рынок номин. в RUR	**3 430**	2 888
Новые за месяц	**1 517**	6 277
# выпусков за месяц	**10**	23
Погашено за месяц	**961**	2 880
Купоны за месяц	**544**	653
Казахстан	**24 432**	24 131
Казахстан, новые за месяц	**250**	932
Украина	**13 133**	12 396
Украина, новые за месяц	**700**	675

Процентные ставки: LIBOR, США, Россия

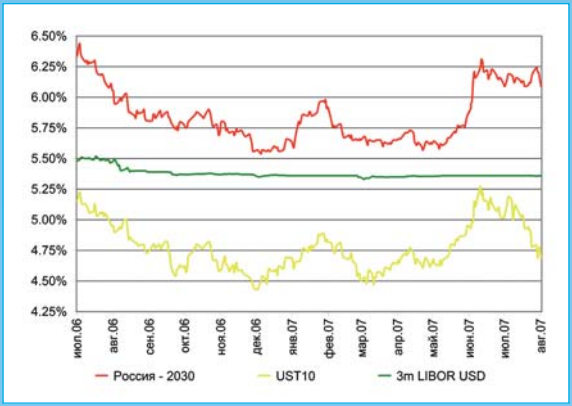

Спрэды EMBI+

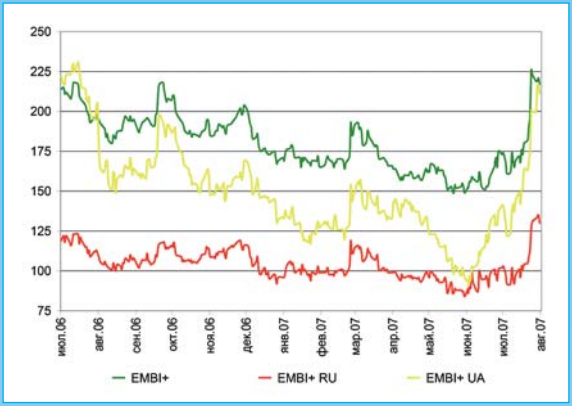
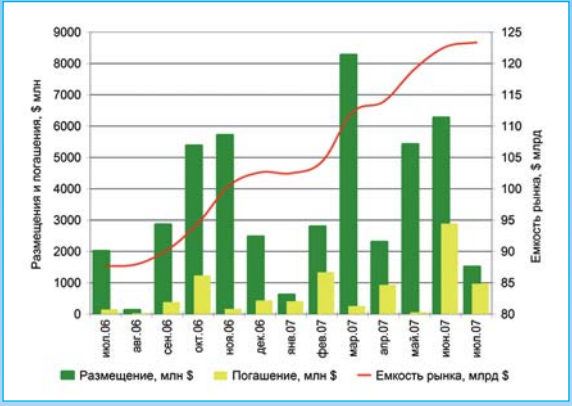
Размещения, погашения и емкость еврооблигаций российских эмитентов