Партнерство на рынке ценных бумаг

DEAL DONE, HAVE FUN*

*Сделал дело – гуляй смело

+7 (495) 705 90 97
www.psbank.ru
ib@psbank.ru
sales@psbank.ru

Промсвязьбанк

ОАО «Промсвязьбанк». Генеральная лицензия Банка России № 3251, бессрочная. Лицензия профессионального участника рынка ценных бумаг на осуществление брокерской деятельности № 177-03816-100000, выдана ФКЦБ 13.12.2000 г. Реклама.

РОССИЯ

ОСНОВНЫЕ ИНДИКАТОРЫ

Государственные облигации, млрд руб.

	28.09.2012	31.08.2012
Объем рынка ГКО-ОФЗ-ОБР (по номиналу)	**2 998.81**	2 977.60
ГКО-ОФЗ	**2 998.81**	2 977.60
ОБР	**0.00**	0.00
Объем размещений в ходе аукционов за месяц	**66.75**	68.23
Биржевой оборот ГКО-ОФЗ (основной режим)	**74.23**	75.49

Корпоративные облигации

Объем рынка (рыночные, по номиналу), млрд руб.	**3 472.00**	3 453.77
Нефинансовый сектор	**1 960.59**	1 956.49
Банки и финансовые институты	**1 511.41**	1 497.28
Количество эмиссий	**708**	703
Количество эмитентов	**287**	289
Биржевой оборот, млрд руб.	**462.74**	529.76
Внебиржевой оборот, млрд руб.	**35.08**	333.66
Объем рыночных размещений за месяц, млрд руб.	**81.90**	89.50
Количество размещений за месяц	**19**	19

Субфедеральные и муниципальные облигации

Объем рынка (по номиналу), млрд руб.	**398.38**	406.11
Количество эмиссий	**83**	82
Количество эмитентов	**35**	33
Биржевой оборот, млрд руб.	**45.87**	41.20
Внебиржевой оборот, млрд руб.	**5.52**	3.67
Объем размещений за месяц, млрд руб.	**7.11**	22.19
Количество размещений за месяц	**3**	6

Индексы и ключевые индикаторы

IFX-Cbonds	**329.82**	327.57
IFX-Cbonds эфф. доходность	**8.44%**	9.02%
Cbonds-Muni	**241.53**	234.67
Cbonds-Muni эфф. доходность	**8.10%**	8.23%
Ставка рефинансирования	**8.25%**	8.00%
MOSPRIME (3 мес.)	**7.17%**	7.16%
Депозитные операции, O/N	**4.25%**	4.00%

Индикативные доходности выпусков

Россия-26203	**7.33%**	7.48%
Москва-62	**7.15%**	7.49%
«Газпром», 11	**7.43%**	7.37%
«Северсталь», БО-01	**7.26%**	7.40%

Финансовая система

EUR/USD	**1.2889**	1.2549
Нефть Brent ($/барр.)	**112.35**	114.92
Золото (руб./грамм)	**1 770.32**	1 720.39
Фонд нац. благосост., млрд руб.	**2708.58**	2 772.45
Резервный фонд, млрд руб.	**1900.13**	1 953.11

Объем рынка и новые выпуски

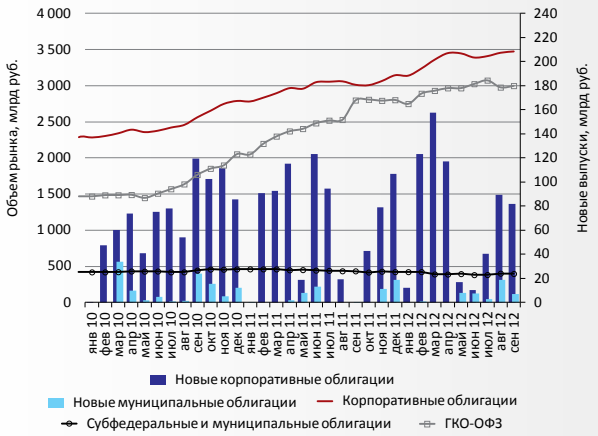

Вторичные торги облигациями (биржевой оборот)

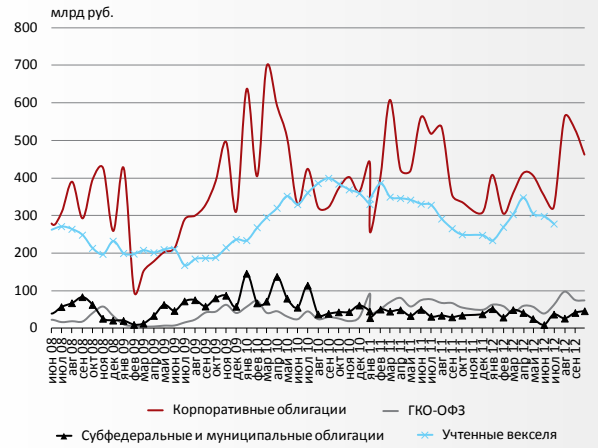
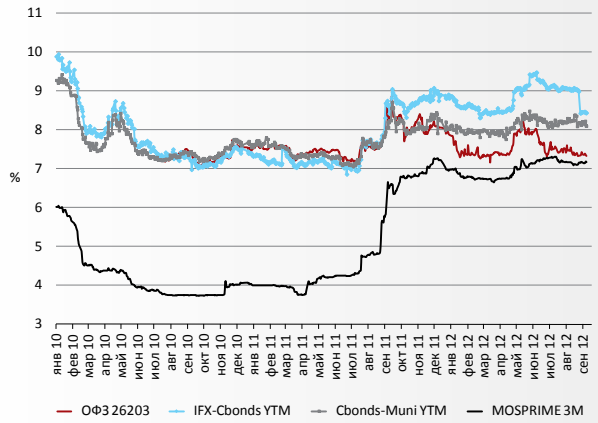
Динамика ключевых процентных ставок