МИРОВЫЕ РЫНКИ

ОСНОВНЫЕ ИНДИКАТОРЫ

Мировые индикаторы

	28.09.2012	31.08.2012
UST 10Y YTM	**1.63%**	1.57%
UST 2Y YTM	**0.23%**	0.22%
Bund 10Y YTM	**1.44%**	1.33%
EUR/USD	**1.2856**	1.2578
3m LIBOR USD	**0.359%**	0.418%
6m EURIBOR	**0.437%**	0.537%
TED-спред	**27**	33
S&P-500	**1 441**	1 407
VIX Index	**15.73%**	17.47%
EMBI+	**285**	313
EMBI+ Россия	**179**	201
EMBI+ Украина	**683**	781
CDX.EM	**220**	248
CDS 5Y Россия	**150**	163
CDS 5Y Украина	**703**	807

Процентные ставки: LIBOR, США, Россия

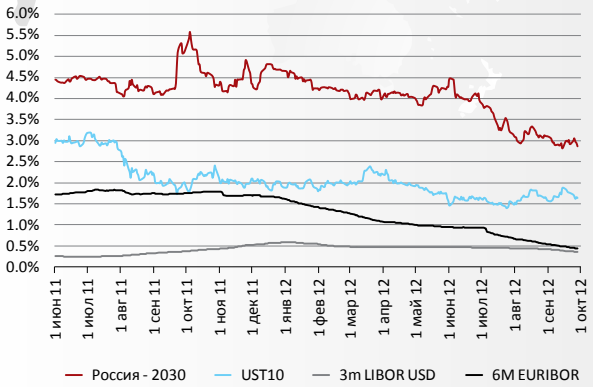

Индексы еврооблигаций, ср. дох-ть (эфф.), %

Euro-Cbonds Sovereign Russia	**3.31**	3.50
Euro-Cbonds IG Russia	**4.27**	4.42
Euro-Cbonds NIG Russia	**6.16**	6.42
Euro-Cbonds Sovereign Ukraine	**7.84**	8.91
Euro-Cbonds Corporate Ukraine	**10.20**	11.39
Euro-Cbonds Corporate Kazakhstan	**4.59**	4.78
Россия, 2030	**2.86**	3.10
Украина, 2020	**8.10**	9.02
Беларусь, 2018	**9.35**	10.32
Банк развития Казахстана, 2020	**5.13**	5.47

Спреды EMBIG, CDS

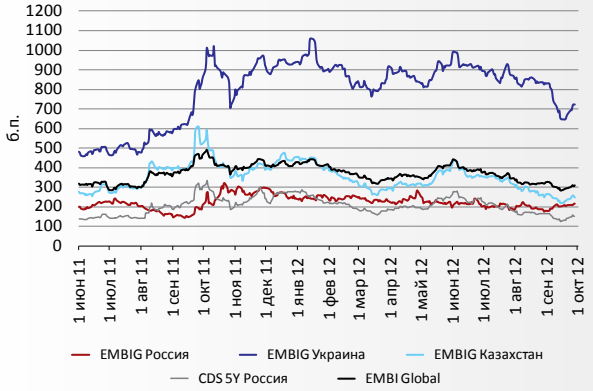

Объемы рынка еврооблигаций РФ и СНГ, $ млн

Россия	**181 460**	176 032
Суверенные	**42 570**	42 472
Муниципальные	**750**	729
Корпоративные	**138 140**	132 831
Корпорации	**75 640**	72 236
Банки	**62 500**	60 596
Новые за месяц	**4 930**	1 901
Погашено за месяц	**20**	341
Казахстан	**31 780**	31 100
Украина	**22 691**	22 052
Новые в СНГ, кроме РФ	**1 260**	1 000

Еврооблигации и синдицированные кредиты российских компаний

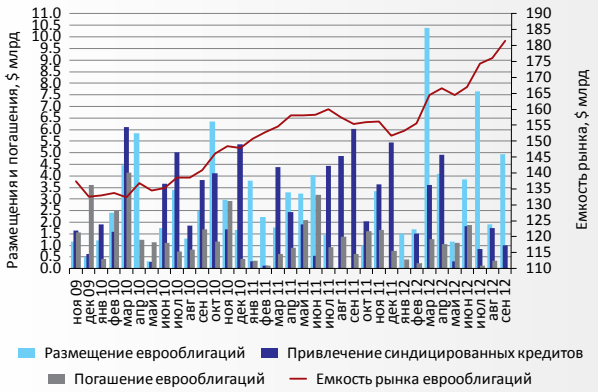

Привлечено синдиц. кредитов РФ и СНГ, $ млн

Россия	**1 011**	1 756
Другие СНГ	**0**	298