Партнерство на рынке ценных бумаг

DEAL DONE, HAVE FUN*

*Сделал дело – гуляй смело

+7 (495) 705 90 97
www.psbank.ru
ib@psbank.ru
sales@psbank.ru

Промсвязьбанк

ОАО «Промсвязьбанк». Генеральная лицензия Банка России № 3251, бессрочная. Лицензия профессионального участника рынка ценных бумаг на осуществление брокерской деятельности № 177-03816-100000, выдана ФКЦБ 13.12.2000 г. Реклама.

РОССИЯ

ОСНОВНЫЕ ИНДИКАТОРЫ

Государственные облигации, млрд руб.

	31.10.2012	28.09.2012
Объем рынка ГКО-ОФЗ-ОБР (по номиналу)	**3 052.45**	2 998.81
ГКО-ОФЗ	**3 052.45**	2 998.81
ОБР	**0.00**	0.00
Объем размещений в ходе аукционов за месяц	**121.33**	66.75
Биржевой оборот ГКО-ОФЗ (основной режим)	**105.74**	74.23

Корпоративные облигации

Объем рынка (все выпуски, по номиналу)	**4 094.64**	3 821.31
Объем рынка (рыночные, по номиналу), млрд руб.	**3 726.86**	3 472.00
Нефинансовый сектор	**2 067.99**	1 960.59
Банки и финансовые институты	**1 658.88**	1 511.41
Количество эмиссий	**745**	708
Количество эмитентов	**290**	287
Биржевой оборот, млрд руб.	**741.76**	462.74
Внебиржевой оборот, млрд руб.	**94.66**	35.08
Объем рыночных размещений за месяц, млрд руб.	**274.20**	81.90
Количество размещений за месяц	**43**	19

Субфедеральные и муниципальные облигации

Объем рынка (по номиналу), млрд руб.	**418.29**	398.38
Количество эмиссий	**86**	83
Количество эмитентов	**36**	35
Биржевой оборот, млрд руб.	**31.24**	45.87
Внебиржевой оборот, млрд руб.	**7.85**	5.52
Объем размещений за месяц, млрд руб.	**19.91**	7.11
Количество размещений за месяц	**3**	3

Индексы и ключевые индикаторы

IFX-Cbonds	**331.99**	329.82
IFX-Cbonds эфф. доходность	**8.49%**	8.44%
Cbonds-Muni	**243.59**	241.53
Cbonds-Muni эфф. доходность	**7.87%**	8.10%
Ставка рефинансирования	**8.25%**	8.25%
MOSPRIME (3 мес.)	**7.36%**	7.17%
Депозитные операции, O/N	**4.25%**	4.25%

Индикативные доходности выпусков

Россия-26203	**7.02%**	7.33%
Москва-62	**7.12%**	7.15%
«Газпром», 11	**7.63%**	7.43%
«Северсталь», БО-01	**7.57%**	7.26%

Финансовая система

EUR/USD	**1.2915**	1.2889
Нефть Brent ($/барр.)	**108.92**	112.35
Золото (руб./грамм)	**1 736.73**	1 770.32
Фонд нац. благосост., млрд руб.	**2 748.67**	2 708.58
Резервный фонд, млрд руб.	**1 934.08**	1 900.13

Объем рынка и новые выпуски

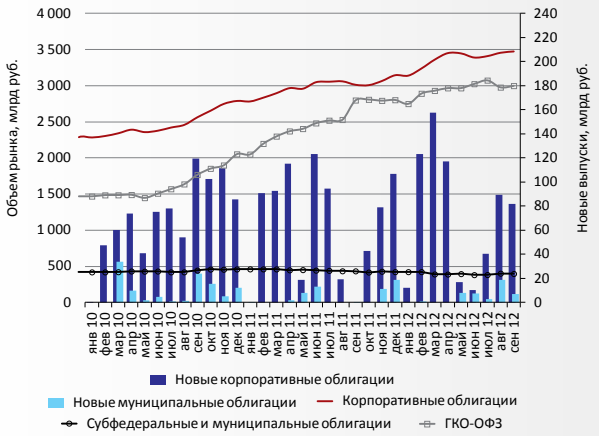

Вторичные торги облигациями (биржевой оборот)

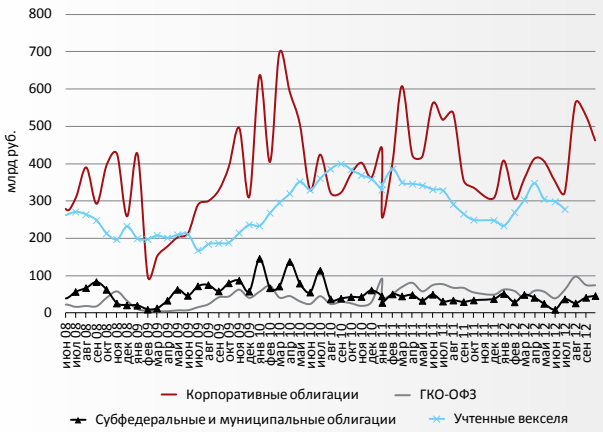
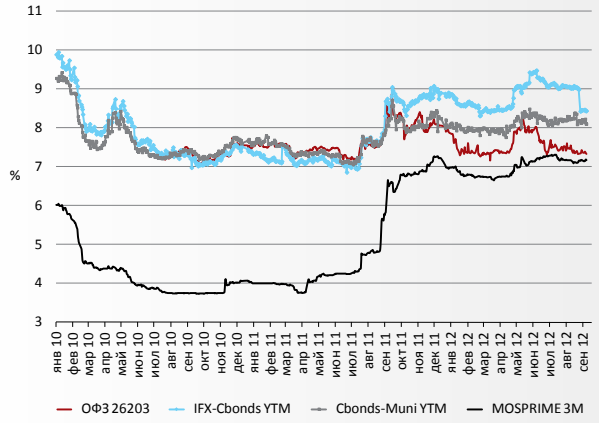
Динамика ключевых процентных ставок