МИРОВЫЕ РЫНКИ

ОСНОВНЫЕ ИНДИКАТОРЫ

Мировые индикаторы

	31.10.2012	28.09.2012
UST 10Y YTM	**1.69%**	1.63%
UST 2Y YTM	**0.28%**	0.23%
Bund 10Y YTM	**1.46%**	1.44%
EUR/USD	**1.2965**	1.2856
3m LIBOR USD	**0.3128%**	0.3585%
6m EURIBOR	**0.389%**	0.437%
TED-спред	**20**	27
S&P-500	**1 412**	1 441
VIX Index	**18.60%**	15.73%
EMBI+	**277**	285
EMBI+ Россия	**163**	179
EMBI+ Украина	**582**	683
CDX.EM	**237**	220
CDS 5Y Россия	**154**	150
CDS 5Y Украина	**612**	703

Процентные ставки: LIBOR, США, Россия

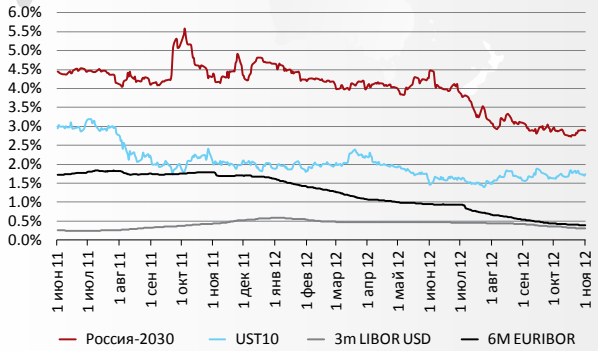

Индексы еврооблигаций, ср. дох-ть (эфф.), %

Euro-Cbonds Sovereign Russia	**3.26**	3.31
Euro-Cbonds IG Russia	**4.21**	4.27
Euro-Cbonds NIG Russia	**5.91**	6.16
Euro-Cbonds Sovereign Ukraine	**7.10**	7.84
Euro-Cbonds Corporate Ukraine	**9.72**	10.20
Euro-Cbonds Corporate Kazakhstan	**4.64**	4/59
Россия, 2030	**2.90**	2.86
Украина, 2020	**7.16**	8.10
Беларусь, 2018	**9.16**	9.35
Банк развития Казахстана, 2020	**4.81**	5.13

Спреды EMBIG, CDS

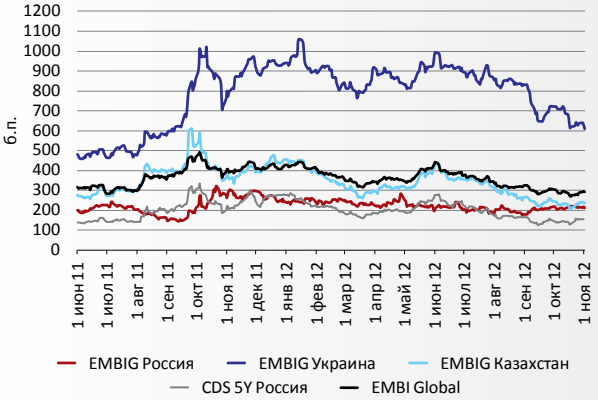

Объемы рынка еврооблигаций РФ и СНГ, $ млн

Россия	**189 866**	181 460
Суверенные	**42 539**	42 570
Муниципальные	**750**	750
Корпоративные	**146 577**	138 140
Корпорации	**77 484**	75 640
Банки	**69 093**	62 500
Новые за месяц	**9 437**	4 930
Погашено за месяц	**1 710**	20
Казахстан	**31 706**	31 780
Украина	**22 448**	22 691
Новые в СНГ, кроме РФ	**0**	1 260

Еврооблигации и синдицированные кредиты российских компаний

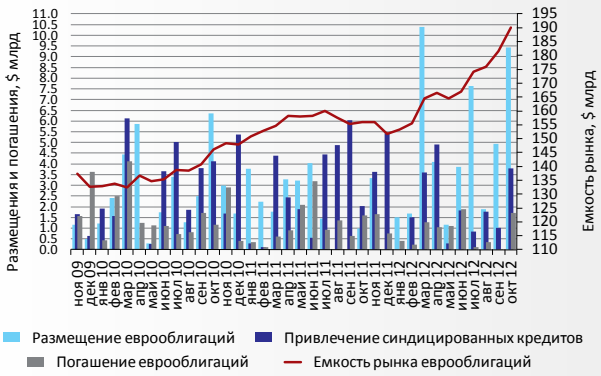

Привлечено синдиц. кредитов РФ и СНГ, $ млн

Россия	**3555**	1 011
Другие СНГ	**794**	0